



GAYAFORES

catálogo 2010/2011

classics
GAYAFORES 

re-vivir

re-live
heat, home, style, history...
everything has its moment...
that you choose to give to it.

Gayafores Classics is the Gayafores brand that represents the traditional and classic product and above all, skirting boards and all those product families that originally enabled Gayafores to grow and be the company that it is recognized as being today throughout the world

el calor, el hogar, el estilo, la historia...
todo tiene su momento...
el que tu le quieras dar.

Gayafores Classics es el la marca de Gayafores que representa el producto tradicional, clásico y ante todo los zócalos y todas aquellas familias de productos que originalmente permitieron a gayafores crecer y ser la empresa reconocida que es a día de hoy en todo el mundo.

re-vivre
La chaleur, le foyer, le style, l'histoire...
il y a un instant pour chaque chose...
et quand vous le souhaitez.

Gayafores Classics est la marque de gayafores qui représente les produits traditionnels, classiques, en particulier les plinthes et toutes les familles de produits qui ont permis à gayafores de se développer et de devenir une entreprise reconnue aujourd'hui dans le monde entier.

Die Wärme, das Heim, den Stil,
die Geschichte... alles zu der Zeit...
die Sie entscheiden.

Gayafores Classics ist die Marke des traditionellen, klassischen Produkts von gayafores und vor allem der Fu leisten und Produktpaletten, mit denen gayafores weltweit anerkanntes Unternehmen wurde.

nochmals erleben



brands / marques / marken

mar cas

GAYAFORES 

re-visualizar

re-view
The art of making ceramics
never seen before
in-credible colours and
in-conceivable textures.
go back to see, review, analyse and
understand
that shapes and depths create
textures and colours
that are with us everyday.

Gayafores in! this is the Gayafores brand that represents the booster, the product that is derived from the latest technology in the sector. It has a spirit of excellence. This is the brand that introduces the most modern and advanced Gayafores products.

el arte de crear cerámica
nunca vista,
colores in-creibles y
texturas in-imaginables.
volver a ver, revisar, analizar y entender
que las formas y los fondos crean
texturas y colores
que nos acompañan
todos los días.

Gayafores in! es el la marca de Gayafores que representa el producto de inyección, el producto que nace de la última tecnología del sector. Tiene un espíritu de superación, de realismo en los colores y en las formas. Es la marca que presenta los productos más modernos y avanzados de gayafores.

re-voir
L'art de créer la céramique
jamais vue
couleurs incroyables et
textures inimaginables.
Revoir, vérifier, analyser et comprendre
des formes et les fonds produisent
des textures et des couleurs
qui nous accompagnent
tous les jours.

Gayafores in! cette marque de Gayafores représente le produit d'injection, le produit issu de la dernière technologie du secteur. Elle possède un esprit de surpassement et de réalisme dans les couleurs et les formes. Cette marque inclut les produits les plus modernes et les plus perfectionnés de gayafores.

Die noch nie dagewesene
Kunst der Keramik
unglaubliche Farben und
Unvorstellbare Texturen.
wieder sehen, prüfen, analysieren und
verstehen,
dass die Formen und Hintergründe
Texturen und Farben kreieren,
die uns
täglich begleiten.

Gayafores in! ist die Marke von Gayafores des Injektionsproduktes, des Produktes mit der neuesten Technologie des Sektors. Der Realismus der Farben und Formen übertrifft alles bisher Dagewesene. Bei der Marke handelt es sich um die modernsten und fortschrittlichsten Produkte von gayafores.

wieder veranschaulichen



classics
GAYAFORES 

re-vivir

re-live
heat, home, style, history...
everything has its moment...
that you choose to give to it.

Gayafores Classics is the Gayafores brand that represents the traditional and classic product and above all, skirting boards and all those product families that originally enabled Gayafores to grow and be the company that it is recognized as being today throughout the world

el calor, el hogar, el estilo, la historia...
todo tiene su momento...
el que tu le quieras dar.

Gayafores Classics es el la marca de Gayafores que representa el producto tradicional, clásico y ante todo los zócalos y todas aquellas familias de productos que originalmente permitieron a gayafores crecer y ser la empresa reconocida que es a día de hoy en todo el mundo.

re-vivre
La chaleur, le foyer, le style, l'histoire...
il y a un instant pour chaque chose...
et quand vous le souhaitez.

Gayafores Classics est la marque de gayafores qui représente les produits traditionnels, classiques, en particulier les plinthes et toutes les familles de produits qui ont permis à gayafores de se développer et de devenir une entreprise reconnue aujourd'hui dans le monde entier.

Die Wärme, das Heim, den Stil,
die Geschichte... alles zu der Zeit...
die Sie entscheiden.

Gayafores Classics ist die Marke des traditionellen, klassischen Produkts von gayafores und vor allem der Fu leisten und Produktpaletten, mit denen gayafores weltweit anerkanntes Unternehmen wurde.

nochmals erleben



brands / marques / marken

mar cas

GAYAFORES 

re-visualizar

re-view
The art of making ceramics
never seen before
in-credible colours and
in-conceivable textures.
go back to see, review, analyse and
understand
that shapes and depths create
textures and colours
that are with us everyday.

Gayafores in! this is the Gayafores brand that represents the booster, the product that is derived from the latest technology in the sector. It has a spirit of excellence. This is the brand that introduces the most modern and advanced Gayafores products.

el arte de crear cerámica
nunca vista,
colores in-creibles y
texturas in-imaginables.
volver a ver, revisar, analizar y entender
que las formas y los fondos crean
texturas y colores
que nos acompañan
todos los días.

Gayafores in! es el la marca de Gayafores que representa el producto de inyección, el producto que nace de la última tecnología del sector. Tiene un espíritu de superación, de realismo en los colores y en las formas. Es la marca que presenta los productos más modernos y avanzados de gayafores.

re-voir
L'art de créer la céramique
jamais vue
couleurs incroyables et
textures inimaginables.
Revoir, vérifier, analyser et comprendre
des formes et les fonds produisent
des textures et des couleurs
qui nous accompagnent
tous les jours.

Gayafores in! cette marque de Gayafores représente le produit d'injection, le produit issu de la dernière technologie du secteur. Elle possède un esprit de surpassement et de réalisme dans les couleurs et les formes. Cette marque inclut les produits les plus modernes et les plus perfectionnés de gayafores.

Die noch nie dagewesene
Kunst der Keramik
unglaubliche Farben und
Unvorstellbare Texturen.
wieder sehen, prüfen, analysieren und
verstehen,
dass die Formen und Hintergründe
Texturen und Farben kreieren,
die uns
täglich begleiten.

Gayafores in! ist die Marke von Gayafores des Injektionsproduktes, des Produktes mit der neuesten Technologie des Sektors. Der Realismus der Farben und Formen übertrifft alles bisher Dagewesene. Bei der Marke handelt es sich um die modernsten und fortschrittlichsten Produkte von gayafores.

wieder veranschaulichen



sumario

index / sommaire / index

sumario

INTRODUCCIÓN
HISTORIA DE LA EMPRESA
CATALOGO
INDICE
PORCELÁNICO COLOREADO ESMALTADO
PORCELÁNICO ESMALTADO
PAVIMENTO PASTA BLANCA
PAVIMENTO PASTA ROJA
REVESTIMIENTO PASTA BLANCA
REVESTIMIENTO PASTA BLANCA RECTIFICADA
REVESTIMIENTO PASTA ROJA
ZOCALOS
PIEZAS ESPECIALES
DATOS TÉCNICOS
NORMAS Y CONSEJOS DE UTILIZACIÓN
CARACTERÍSTICAS TÉCNICAS

index

INTRODUCTION
HISTORY OF THE COMPANY
CATALOG
INDEX
COLOURED BODY GLAZED PORCELAIN TILES
BODY GLAZED PORCELAIN TILES
WHITE BODY FLOOR TILES
RED BODY FLOOR TILES
WHITE BODY WALL TILES
RECTIFIED WHITE BODY
RED BODY WALL TILES
LAMBRINS
SPECIAL PIECES
APPLICATION GROUPS
NORMS AND INSTALLATION ADVISE PLACEMENT
AND MAINTENANCE
TECHNICAL DATA

sommaire

INTRODUCTION
HISTORIQUE DE L'ENTREPRISE
CATALOGUE
INDEX
GRES CERAME DANS LA MASSE
GRES CERAME EMAILLE
SOL PÂTE BLANCHE
SOL PÂTE ROUGE
FAIENCE PÂTE BLANCHE
FAIENCE PÂTE BLANCHE RECTIFIÉE
FAIENCE PÂTE ROUGE
PLINTHES
PIÈCES SPÉCIALES
DONNÉES TECHNIQUES
NORMES ET CONSEILS D'UTILISATION
CARACTÉRISTIQUES TECHNIQUES

index

EINLEITUNG
GESCHICHTE DES UNTERNEHMENS
KATALOG
VERZEICHNIS
KOLORIERTES GLASIERTES FEINSTEINZEUG
GLASIERTES FEINSTEINZEUG
WEISSCHERBIGE BODENFLIESE
ROTSCHERBIGE BODENFLIESE
WEISSCHERBIGE WANDFLIESE
KALIBRIERTE WEISSCHERBIGE WANDFLIESE
ROTSCHERBIGE WANDFLIESE
SOCKEL
SPEZIELLE TEILE
TECHNISCHE DATEN
NORMEN UND RATSCHLÄGE ZUR VERLEGUNG
TECHNISCHE CHARAKTERISTIKEN

sumario

index / sommaire / index

sumario

INTRODUCCIÓN
HISTORIA DE LA EMPRESA
CATALOGO
INDICE
PORCELÁNICO COLOREADO ESMALTADO
PORCELÁNICO ESMALTADO
PAVIMENTO PASTA BLANCA
PAVIMENTO PASTA ROJA
REVESTIMIENTO PASTA BLANCA
REVESTIMIENTO PASTA BLANCA RECTIFICADA
REVESTIMIENTO PASTA ROJA
ZOCALOS
PIEZAS ESPECIALES
DATOS TÉCNICOS
NORMAS Y CONSEJOS DE UTILIZACIÓN
CARACTERÍSTICAS TÉCNICAS

index

INTRODUCTION
HISTORY OF THE COMPANY
CATALOG
INDEX
COLOURED BODY GLAZED PORCELAIN TILES
BODY GLAZED PORCELAIN TILES
WHITE BODY FLOOR TILES
RED BODY FLOOR TILES
WHITE BODY WALL TILES
RECTIFIED WHITE BODY
RED BODY WALL TILES
LAMBRINS
SPECIAL PIECES
APPLICATION GROUPS
NORMS AND INSTALLATION ADVISE PLACEMENT
AND MAINTENANCE
TECHNICAL DATA

sommaire

INTRODUCTION
HISTORIQUE DE L'ENTREPRISE
CATALOGUE
INDEX
GRES CERAME DANS LA MASSE
GRES CERAME EMAILLE
SOL PÂTE BLANCHE
SOL PÂTE ROUGE
FAIENCE PÂTE BLANCHE
FAIENCE PÂTE BLANCHE RECTIFIÉE
FAIENCE PÂTE ROUGE
PLINTHES
PIÈCES SPÉCIALES
DONNÉES TECHNIQUES
NORMES ET CONSEILS D'UTILISATION
CARACTÉRISTIQUES TECHNIQUES

index

EINLEITUNG
GESCHICHTE DES UNTERNEHMENS
KATALOG
VERZEICHNIS
KOLORIERTES GLASIERTES FEINSTEINZEUG
GLASIERTES FEINSTEINZEUG
WEISSCHERBIGE BODENFLIESE
ROTSCHERBIGE BODENFLIESE
WEISSCHERBIGE WANDFLIESE
KALIBRIERTE WEISSCHERBIGE WANDFLIESE
ROTSCHERBIGE WANDFLIESE
SOCKEL
SPEZIELLE TEILE
TECHNISCHE DATEN
NORMEN UND RATSCHLÄGE ZUR VERLEGUNG
TECHNISCHE CHARAKTERISTIKEN

Introducción

introduction / introduction / einleitung

Introducción En este catálogo, GAYAFORES presenta una amplia colección de Pavimentos y Revestimientos, una colección que aporta una cálida visión y concepto de vida, para aquellos que entienden la cerámica como un elemento decorativo del hogar, y que gustan de compartir esos momentos para ser vividos intensamente.

Esto se traduce también en el espíritu de GAYAFORES, y en el esfuerzo diario por ofrecer nuevas soluciones y posibilidades decorativas, adaptadas a las necesidades del mercado, cuyo fin es contribuir a mejorar la calidad de vida de aquellas personas que entienden la tradición cerámica de GAYAFORES.

introduction In this catalogue, GAYAFORES presents a wide collection of White body wall and floor tiles, and Porcelain floor tiles. A collection that contribute a warm vision and life concept, to all those who understand the ceramics as a home decorative element, and that like to share those moments to be lived intensively.

This becomes as well part of the GAYAFORES philosophy, and the daily effort to offer new possibilities and decorative solutions, adapted to the needs of the market, which aim is to contribute in improving the quality of life of the people that understand the ceramic tradition of GAYAFORES.

introduction Dans ce catalogue, GAYAFORES présente une importante collection de Pavements et de Revêtements, une collection qui offre une vision chaleureuse et un concept de vie, destinée à ceux qui envisagent la ceramique comme un élément de décoration du foyer, et qui aiment partager ces moments afin qu'ils soient vécus intensément.

Cela se traduit également dans l'esprit qui anime GAYAFORES, et dans les efforts qui sont déployés au quotidien pour proposer de nouvelles solutions et possibilités de décoration, adaptées aux besoins du marché, dont la finalité est de contribuer à améliorer la qualité de vie des personnes qui savent apprécier la tradition ceramique de GAYAFORES.

einleitung GAYAFORES stellt in diesem Katalog eine umfangreiche Kollektion an Boden- und Wandfliesen vor, eine Kollektion, die Wärme und ein Lebenskonzept für diejenigen darstellen, für die die Keramik ein dekoratives Element des Heims bedeutet und die diese Augenblicke gerne miteinander teilen, um sie intensiv zu erleben.

Dies überträgt sich auch auf den Geist von GAYAFORES und das tägliche Bemühen, um neue, marktgerechte, dekorative Lösungen und Möglichkeiten anzubieten, die die Lebensqualität der Personen bessern, die die Keramiktradition von GAYAFORES verstehen.

Introducción

introduction / introduction / einleitung

Introducción En este catálogo, GAYAFORES presenta una amplia colección de Pavimentos y Revestimientos, una colección que aporta una cálida visión y concepto de vida, para aquellos que entienden la cerámica como un elemento decorativo del hogar, y que gustan de compartir esos momentos para ser vividos intensamente.

Esto se traduce también en el espíritu de GAYAFORES, y en el esfuerzo diario por ofrecer nuevas soluciones y posibilidades decorativas, adaptadas a las necesidades del mercado, cuyo fin es contribuir a mejorar la calidad de vida de aquellas personas que entienden la tradición cerámica de GAYAFORES.

introduction In this catalogue, GAYAFORES presents a wide collection of White body wall and floor tiles, and Porcelain floor tiles. A collection that contribute a warm vision and life concept, to all those who understand the ceramics as a home decorative element, and that like to share those moments to be lived intensively.

This becomes as well part of the GAYAFORES philosophy, and the daily effort to offer new possibilities and decorative solutions, adapted to the needs of the market, which aim is to contribute in improving the quality of life of the people that understand the ceramic tradition of GAYAFORES.

introduction Dans ce catalogue, GAYAFORES présente une importante collection de Pavements et de Revêtements, une collection qui offre une vision chaleureuse et un concept de vie, destinée à ceux qui envisagent la ceramique comme un élément de décoration du foyer, et qui aiment partager ces moments afin qu'ils soient vécus intensément.

Cela se traduit également dans l'esprit qui anime GAYAFORES, et dans les efforts qui sont déployés au quotidien pour proposer de nouvelles solutions et possibilités de décoration, adaptées aux besoins du marché, dont la finalité est de contribuer à améliorer la qualité de vie des personnes qui savent apprécier la tradition ceramique de GAYAFORES.

einleitung GAYAFORES stellt in diesem Katalog eine umfangreiche Kollektion an Boden- und Wandfliesen vor, eine Kollektion, die Wärme und ein Lebenskonzept für diejenigen darstellen, für die die Keramik ein dekoratives Element des Heims bedeutet und die diese Augenblicke gerne miteinander teilen, um sie intensiv zu erleben.

Dies überträgt sich auch auf den Geist von GAYAFORES und das tägliche Bemühen, um neue, marktgerechte, dekorative Lösungen und Möglichkeiten anzubieten, die die Lebensqualität der Personen bessern, die die Keramiktradition von GAYAFORES verstehen.

MÁS DE 100 AÑOS EN CONSTANTE INNOVACIÓN
 Más de un siglo de experiencia decorando los más variados estilos de vida, y diseñando ambientes imperecederos. Una garantía definitiva que avala un gran producto cerámico de máxima calidad y belleza.
 Una garantía que hace que GAYAFORES en sus más de 100 años de existencia, continúe en primera línea de la cerámica española, y en el esfuerzo diario por ofrecer nuevas soluciones y posibilidades decorativas, adaptadas a las necesidades del mercado, cuyo fin es contribuir a mejorar la calidad de vida de aquellas personas que entienden la tradición cerámica de GAYAFORES.

COMPROMISO CON LA CALIDAD

Desde sus inicios en 1897, GAYAFORES ha tenido siempre el compromiso de ofrecer un producto de calidad y el servicio adecuado que los clientes requieren. Este compromiso y esfuerzo humano, forma hoy día parte inherente en la Política de Calidad de GAYAFORES, y ha sido un elemento clave a la hora de planificar las estrategias empresariales de la empresa, lo que ha sido finalmente recompensado al haber obtenido la Certificación ISO 9001, a los Sistemas de Calidad de GAYAFORES.

LA EMPRESA EN LA ACTUALIDAD

HIJOS DE FRANCISCO GAYA FORES, S.L., posee dos centros fabriles totalmente adaptados a la utilización de tecnologías de última generación, con un claro objetivo "un proceso de producción, un servicio y un producto final de Calidad". Lo que ha sido reconocido mediante la obtención de Certificación ISO 9001. La Factoría I, donde se producen, con una producción anual superior a los 2 millones de m2, y por otro lado, en un nuevo emplazamiento en donde se encuentran las oficinas, almacén de carga y la Factoría II, se producen 3 líneas de producto: Pavimento y Revestimiento en monococción en Pasta Blanca, y Pavimento Porcelánico, con una producción anual superior a los 2.5 millones de m2. En conjunto, GAYAFORES tiene una producción global superior a los 18.000 m2/día, pero a su vez, con posibilidades de incrementar la misma en caso de incrementos de demanda puntuales, lo que garantiza la "calidad de servicio" como uno de los principales objetivos estratégicos de la empresa.

MATERIAS PRIMAS

Sólo con las más avanzadas tecnologías, unidas a una gran experiencia y a una estricta selección de las mejores materias primas (arcillas, esmaltes, fritas...), es posible conseguir una colección de productos de alta calidad y belleza. En este sentido, GAYAFORES realiza un cuidadoso y exhaustivo control en la recepción y posterior utilización de dichas materias primas (arcillas, esmaltes, fritas...), las cuales son controladas antes y durante el propio proceso productivo, evitando así, posibles contaminaciones en los procesos productivos.

COMPROMISO CON EL MEDIO AMBIENTE

Todas y cada una de las fases del proceso productivo, son controladas con el objetivo único de lograr el mayor aprovechamiento energético y de reciclaje de residuos, cumpliendo con rigor la más estricta normativa medioambiental Europea.

OVER A CENTURY OF IMPROVEMENTS

Over a century of experience decorating lifestyles and designing imperishable ambiances. A definite warranty that guarantees a great ceramic product of maximum quality and beauty. A warranty that makes GAYAFORES to be in the leading of the Spanish ceramics. This becomes as well part of the GAYAFORES philosophy, and the daily effort to offer new possibilities and decorative solutions, adapted to the needs of the market, which aim is to contribute in improving the quality of life of the people that understand the ceramic tradition of GAYAFORES.

COMMITMENT TO ENVIRONMENT

Any single of the production process phases, is strictly controlled with the main purpose of ensuring that we achieve the most harnessing of energy and a residues recycling, strictly complying to the environmental European norms.

RAW MATERIALS

Just with the most advanced technologies added to a great background experience, and the selection of the best raw materials (glazes, clays, frits...), is possible to achieve a collection of products with high quality and beauty. In this sense, GAYAFORES makes an strict and exhaustive control in the reception and later use of those raw materials, what are controlled before and during the proper production process, in order to avoid contamination in any of the processes of the production.

COMMITMENT TO QUALITY

From its early years of existence in 1897, GAYAFORES got a clear target in offering a quality product, and the appropriate service required by the customers. This commitment and human effort, becomes nowadays an inherent part in the Quality Policy of GAYAFORES, and has been awarded by obtaining the ISO 9001 Certification to the Quality control systems of GAYAFORES.

THE COMPANY NOWADAYS

HIJOS DE FRANCISCO GAYA FORES, S.L., has 2 production plants, already updated to the latest technologies and with a clear goal in getting a "quality process and final product", what has been awarded by getting the ISO 9001 Certification. Factory I, where are produced: Double firing Wall tiles, and Complementary pieces, with an annual production of over 2 million m2, and in its new facility where the floor tiles, with an annual production of over 18.000 m2/day, what lines: Single firing White body Wall and Floor tiles, but also the line of Porcelain Nowadays, GAYAFORES has a global production of over 2.5 million m2, eventually can be increased in accordance to picking up demand punctual levels, what guarantees a "quality service", as one of the main strategic targets for the company.

his to ria

history / historique / geschichte

PLUS DE 100 ANS D'INNOVATION CONSTANTE
 Plus d'un siècle d'expérience dans la décoration des styles de vie les plus variés, et la conception d'ambiances éternelles. Une garantie définitive qui cautionne un grand produit ceramique d'une qualité et d'une beauté maximales. Une garantie qui fait que GAYAFORES avec plus de 100 ans d'existence, est toujours au premier rang de la ceramique espagnole. Cela se traduit également dans l'esprit qui anime GAYAFORES, et dans les efforts qui sont déployés au quotidien pour proposer de nouvelles solutions et possibilités de décoration, adaptées aux besoins du marché, dont la finalité est de contribuer à améliorer la qualité de vie des personnes qui savent apprécier la tradition ceramique de GAYAFORES.

MATIÈRES PREMIÈRES

Une collection de produits de haute qualité et de grande beauté ne peut être obtenue qu'avec les technologies les plus avancées, associées à une grande expérience et à une stricte sélection des meilleures matières premières (argiles, émaux, frittes...).

ENGAGEMENT POUR LA QUALITÉ

Des ses débuts en 1897, GAYAFORES s'est toujours clairement engagée à offrir un produit de qualité, et le service approprié que les clients exigent. Cet engagement et cet effort humain, fait aujourd'hui partie integrante de la Politique de Qualité de GAYAFORES, et a été un élément clé au moment de planifier les stratégies entrepreneuriales de la société, ce qui a finalement été récompensé par l'obtention de la Certification ISO 9001, pour les Systèmes de Qualité de GAYAFORES.

ENGAGEMENT POUR L'ENVIRONNEMENT

Toutes et chacune des phases du processus de production sont contrôlées dans l'unique but de tirer le meilleur profit de l'énergie et du recyclage des déchets, en respectant rigoureusement la réglementation environnementale européenne la plus stricte.

L'ENTREPRISE ACTUELLE

HIJOS DE FRANCISCO GAYA FORES, S.L., possède deux centres manufacturiers totalement adaptés à l'utilisation de technologies de dernière génération, avec un objectif clair "un processus de production, un service et un produit final de Qualité". Cela a d'ailleurs été prouvé par l'obtention de la Certification ISO 9001, sur L'Usine I, où sont produites: Revêtement en bicusson et Pièces Complémentaires, avec une production annuelle supérieure à 2 millions de m2, et d'autre part, sur un nouveau site où sont situés les bureaux, l'entrepôt de chargement et l'Usine II, on fabrique 3 lignes de produit: Pavement et Revêtement en monocuisson en Pâte Blanche, et Pavement Porcelanique, avec une production annuelle supérieure à 2.5 millions de m2. Dans l'ensemble, GAYAFORES a une production globale supérieure à 18 000 m2/jour, mais peut également accroître cette dernière en cas d'augmentations ponctuelles de la demande, ce qui garantit la "qualité de service" qui est l'un des principaux objectifs stratégiques de l'entreprise.

ERNEUERT SEIT ÜBER 100 JAHREN KONSTANT
 Mit mehr als einem Jahrhundert Erfahrung dekorieren wir die unterschiedlichsten Lebensstile und entwerfen unvergängliche Ambiente. Eine definitive Garantie, die für ein grosses, erstklassiges und wunderschönes Keramikprodukt bürgt. Eine Garantie, mit der GAYAFORES seit über 100 Jahren ihres Bestehens auch weiterhin eine führende Position bei der spanischen Keramik einnimmt. Dies überträgt sich auch auf den Geist von GAYAFORES und das tägliche Bemühen, um neue marktgerechte dekorative Lösungen und Möglichkeiten anzubieten, die die Lebensqualität der Personen bessern, die die Keramiktradition von GAYAFORES verstehen.

KOMPROMISS MIT DER QUALITÄT

Seit ihrer Gründung 1897 hatte GAYAFORES sich immer eindeutig verpflichtet, ein Qualitätsprodukt und den Ansprüchen der Kunden angemessenen Service anzubieten. Dieser Kompromiss und das Bestreben unseres Teams sind heute Teil der Qualitätspolitik bei GAYAFORES: sie nahmen eine Schlüsselposition bei der Planung der Geschäftsstrategien des Unternehmens ein, was schliesslich mit der Verleihung des Zertifikats ISO 9001 an die Qualitätssysteme von GAYAFLORES belohnt wurde.

DAS UNTERNEHMEN IN DER GEGENWART

HIJOS DE FRANCISCO GAYA FORES, S.L. besitzt zwei Fabrikanlagen mit den neuesten Technologien der letzten Generation und einem klaren Ziel: "ein erstklassiges Produktionsverfahren, ein Qualitätsservice und ein erstklassiges Endprodukt", was durch die Verleihung des Zertifikats ISO 9001 anerkannt wurde. Das Werk I, wo rotscherbige Wandfliesen im Doppelbrandverfahren und Zusatzteile mit einer jährlichen Produktion von mehr als 2 Millionen m2, andererseits werden an einem neuen Standort, wo sich die Büros, Frachtlager und das Werk II befinden, 3 Produktlinien hergestellt: weisscherbiger Einbrandbelag und Wandfliesen sowie Keramikfliesen mit einer jährlichen Produktion von mehr als 2.5 Millionen m2.

ROHSTOFFE

Nur mit den fortschrittlichsten Technologien verbunden mit einer langen Erfahrung und einer strengen Auswahl der besten Rohstoffe (Ton, Glasuren, Fritten...) kann eine Kollektion an erstklassigen und schönen Produkten erzielt werden. In diesem Sinne führt GAYAFORES eine sorgfältige und erschöpfende Kontrolle beim Eingang und der späteren Verarbeitung besagter Rohstoffe (Ton, Glasuren, Fritten...) durch, die vor und während des Produktionsverfahrens geprüft werden, wodurch mögliche Kontaminationen bei den Herstellungsverfahren ausgeschlossen sind.

KOMPROMISS MIT DER UMWELT

Alle und jede einzelne Phase des Produktionsverfahrens werden mit dem einzigen Ziel kontrolliert, Energie zu sparen und die Abfälle wieder zu verwerten: wir halten strikt die strengste europäische Umweltnormative ein.



MÁS DE 100 AÑOS EN CONSTANTE INNOVACIÓN
 Más de un siglo de experiencia decorando los más variados estilos de vida, y diseñando ambientes imperecederos. Una garantía definitiva que avala un gran producto cerámico de máxima calidad y belleza.
 Una garantía que hace que GAYAFORES en sus más de 100 años de existencia, continúe en primera línea de la cerámica española, y en el esfuerzo diario por ofrecer nuevas soluciones y posibilidades decorativas, adaptadas a las necesidades del mercado, cuyo fin es contribuir a mejorar la calidad de vida de aquellas personas que entienden la tradición cerámica de GAYAFORES.

COMPROMISO CON LA CALIDAD
 Desde sus inicios en 1897, GAYAFORES ha tenido siempre el compromiso de ofrecer un producto de calidad y el servicio adecuado que los clientes requieren. Este compromiso y esfuerzo humano, forma hoy día parte inherente en la Política de Calidad de GAYAFORES, y ha sido un elemento clave a la hora de planificar las estrategias empresariales de la empresa, lo que ha sido finalmente recompensado al haber obtenido la Certificación ISO 9001, a los Sistemas de Calidad de GAYAFORES.

LA EMPRESA EN LA ACTUALIDAD
 HIJOS DE FRANCISCO GAYA FORES, S.L., posee dos centros fabriles totalmente adaptados a la utilización de tecnologías de última generación, con un claro objetivo "un proceso de producción, un servicio y un producto final de Calidad". Lo que ha sido reconocido mediante la obtención de Certificación ISO 9001. La Factoría I, donde se producen, con una producción anual superior a los 2 millones de m2, y por otro lado, en un nuevo emplazamiento en donde se encuentran las Oficinas, almacén de carga y la Factoría II, se producen 3 líneas de producto: Pavimento y Revestimiento en monococción en Pasta Blanca, y Pavimento Porcelánico, con una producción anual superior a los 2.5 millones de m2. En conjunto, GAYAFORES tiene una producción global superior a los 18.000 m2/día, pero a su vez, con posibilidades de incrementar la misma en caso de incrementos de demanda puntuales, lo que garantiza la "calidad de servicio" como uno de los principales objetivos estratégicos de la empresa.

MATERIAS PRIMAS

Sólo con las más avanzadas tecnologías, unidas a una gran experiencia y a una estricta selección de las mejores materias primas (arcillas, esmaltes, fritas,...), es posible conseguir una colección de productos de alta calidad y belleza. En este sentido, GAYAFORES realiza un cuidadoso y exhaustivo control en la recepción y posterior utilización de dichas materias primas (arcillas, esmaltes, fritas,...), las cuales son controladas antes y durante el propio proceso productivo, evitando así, posibles contaminaciones en los procesos productivos.

COMPROMISO CON EL MEDIO AMBIENTE

Todas y cada una de las fases del proceso productivo, son controladas con el objetivo único de lograr el mayor aprovechamiento energético y de reciclaje de residuos, cumpliendo con rigor la más estricta normativa medioambiental Europea.

OVER A CENTURY OF IMPROVEMENTS

Over a century of experience decorating lifestyles and designing imperishable ambiances. A definite warranty that guarantees a great ceramic product of the maximum quality and beauty.
 A warranty that makes GAYAFORES to be in the leading of the Spanish ceramics. This becomes as well part of the GAYAFORES philosophy, and the daily effort to offer new possibilities and decorative solutions, adapted to the needs of the market, which aim is to contribute in improving the quality of life of the people that understand the ceramic tradition of GAYAFORES.

COMMITMENT TO ENVIRONMENT

Any single of the production process phases, is strictly controlled with the main purpose of ensuring that we achieve the most harnessing of energy and a residues recycling, strictly complying to the environmental European norms.

RAW MATERIALS

Just with the most advanced technologies added to a great background experience, and the selection of the best raw materials (glazes, clays, frits,...), is possible to achieve a collection of products with high quality and beauty.
 In this sense, GAYAFORES makes an strict and exhaustive control in the reception and later use of those raw materials, what are controlled before and during the proper production process, in order to avoid contamination in any of the processes of the production.

COMMITMENT TO QUALITY

From its early years of existence in 1897, GAYAFORES got a clear target in offering a quality product, and the appropriate service required by the customers. This commitment and human effort, becomes nowadays an inherent part in the Quality Policy of GAYAFORES, and has been awarded by obtaining the ISO 9001 Certification to the Quality control systems of GAYAFORES.

THE COMPANY NOWADAYS

HIJOS DE FRANCISCO GAYA FORES, S.L., has 2 production plants, already updated to the latest technologies and with a clear goal in getting a "quality process and final product", what has been awarded by getting the ISO 9001 Certification. Factory I, where are produced: Double firing Wall tiles, and Complementary pieces, with an annual production of over 2 million m2, and in its new facility where the floor tiles, with an annual production of over 18.000 m2/day, what lines: Single firing White body Wall and Floor tiles, but also the line of Porcelain Nowadays, GAYAFORES has a global production of over 2.5 million m2, what eventually can be increased in accordance to picking up demand punctual levels, what guarantees a "quality service", as one of the main strategic targets for the company.

his to ria

history / historique / geschichte



PLUS DE 100 ANS D'INNOVATION CONSTANTE
 Plus d'un siècle d'expérience dans la décoration des styles de vie les plus variés, et la conception d'ambiances éternelles. Une garantie définitive qui cautionne un grand produit ceramique d'une qualité et d'une beauté maximales.
 Une garantie qui fait que GAYAFORES avec plus de 100 ans d'existence, est toujours au premier rang de la ceramique espagnole.
 Cela se traduit également dans l'esprit qui anime GAYAFORES, et dans les efforts qui sont déployés au quotidien pour proposer de nouvelles solutions et possibilités de décoration, adaptées aux besoins du marché, dont la finalité est de contribuer à améliorer la qualité de vie des personnes qui savent apprécier la tradition ceramique de GAYAFORES.

MATIERES PREMIERES

Une collection de produits de haute qualité et de grande beauté ne peut être obtenue qu'avec les technologies les plus avancées, associées à une grande expérience et à une stricte sélection des meilleures matieres premières (argiles, émaux, frittes,...).
 En ce sens, GAYAFORES procède à un contrôle minutieux et exhaustif lors de la réception et de l'utilisation postérieure des dites matieres premières (argiles, émaux, frittes,...), lesquelles sont contrôlées avant et durant le propre processus de production, ce qui évite d'éventuelles contaminations dans les processus de production.

ENGAGEMENT POUR LA QUALITE

Des ses débuts en 1897, GAYAFORES s'est toujours clairement engagée à offrir un produit de qualité, et le service approprié que les clients exigent.
 Cet engagement et cet effort humain, fait aujourd'hui partie integrante de la Politique de Qualité de GAYAFORES, et a été un élément clé au moment de planifier les stratégies entrepreneuriales de la société, ce qui a finalement été récompensé par l'obtention de la Certification ISO 9001, pour les Systèmes de Qualité de GAYAFORES.

ENGAGEMENT POUR L'ENVIRONNEMENT

Toutes et chacune des phases du processus de production sont contrôlées dans l'unique but de tirer le meilleur profit de l'énergie et du recyclage des déchets, en respectant rigoureusement la réglementation environnementale européenne la plus stricte.

L'ENTREPRISE ACTUELLE

HIJOS DE FRANCISCO GAYA FORES, S.L., possède deux centres manufacturiers totalement adaptés à l'utilisation de technologies de dernière génération, avec un objectif clair "un processus de production, un service et un produit final de Qualité". Cela a d'ailleurs été prouvé par l'obtention de la Certification ISO 9001, sur un nouveau site où sont situés les bureaux, l'entrepôt de chargement et l'Usine II. L'Usine I, ou sont produites: Revêtement en bicusson et Pièces Complémentaires, avec une production annuelle supérieure à 2 millions de m2, et d'autre part, sur un nouveau site où sont situés les bureaux, l'entrepôt de chargement et l'Usine II, on fabrique 3 lignes de produit: Pavement et Revêtement en monococción en Pâte Blanche, et Pavement Porcelanique, avec une production annuelle supérieure à 2.5 millions de m2.
 Dans l'ensemble, GAYAFORES a une production globale supérieure à 18 000 m2/jour, mais peut également accroître cette dernière en cas d'augmentations ponctuelles de la demande, ce qui garantit la "qualité de service" qui est l'un des principaux objectifs stratégiques de l'entreprise.

ERNEUERT SEIT ÜBER 100 JAHREN KONSTANT

Mit mehr als einem Jahrhundert Erfahrung dekorieren wir die unterschiedlichsten Lebensstile und entwerfen unvergängliche Ambiente. Eine definitive Garantie, die für ein grosses, erstklassiges und wunderschönes Keramikprodukt bürgt.
 Eine Garantie, mit der GAYAFORES seit über 100 Jahren ihres Bestehens auch weiterhin eine führende Position bei der spanischen Keramik einnimmt.
 Dies überträgt sich auch auf den Geist von GAYAFORES und das tägliche Bemühen, um neue marktgerechte dekorative Lösungen und Möglichkeiten anzubieten, die die Lebensqualität der Personen bessern, die die Keramiktradition von GAYAFORES verstehen.

KOMPROMISS MIT DER QUALITÄT

Seit ihrer Gründung 1897 hatte GAYAFORES sich immer eindeutig verpflichtet, ein Qualitätsprodukt und den Ansprüchen der Kunden angemessenen Service anzubieten.
 Dieser Kompromiss und das Bestreben unseres Teams sind heute Teil der Qualitätspolitik bei GAYAFORES: sie nahmen eine Schlüsselposition bei der Planung der Geschäftsstrategien des Unternehmens ein, was schliesslich mit der Verleihung des Zertifikats ISO 9001 an die Qualitätssysteme von GAYAFLORES belohnt wurde.

DAS UNTERNEHMEN IN DER GEGENWART

HIJOS DE FRANCISCO GAYA FORES, S.L. besitzt zwei Fabrikanlagen mit den neuesten Technologien der letzten Generation und einem klaren Ziel: "ein erstklassiges Produktionsverfahren, ein Qualitätsservice und ein erstklassiges Endprodukt", was durch die Verleihung des Zertifikats ISO 9001 anerkannt wurde.
 Das Werk I, wo rotscherbige Wandfliesen im Doppelbrandverfahren und Zusatzteile mit einer jährlichen Produktion von mehr als 2 Millionen m2, andererseits werden an einem neuen Standort, wo sich die Büros, Frachtlager und das Werk II befinden, 3 Produktlinien hergestellt: weisscherbiger Einbrandbelag und Wandfliesen sowie Keramikfliesen mit einer jährlichen Produktion von mehr als 2.5 Millionen m2.

ROHSTOFFE

Nur mit den fortschrittlichsten Technologien verbunden mit einer langen Erfahrung und einer strengen Auswahl der besten Rohstoffe (Ton, Glasuren, Fritten,...) kann eine Kollektion an erstklassigen und schönen Produkten erzielt werden.
 In diesem Sinne führt GAYAFORES eine sorgfältige und erschöpfende Kontrolle beim Eingang und der späteren Verarbeitung besagter Rohstoffe (Ton, Glasuren, Fritten,...) durch, die vor und während des Produktionsverfahrens geprüft werden, wodurch mögliche Kontaminationen bei den Herstellungsverfahren ausgeschlossen sind.

KOMPROMISS MIT DER UMWELT

Alle und jede einzelne Phase des Produktionsverfahrens werden mit dem einzigen Ziel kontrolliert, Energie zu sparen und die Abfälle wieder zu verwerten: wir halten strikt die strengste europäische Umweltnormative ein.



catálogo

the catalog / catalogue / katalog

FORMATOS DISPONIBLES
Available Formats
Formats Disponibles
Verfügbare formater

FOTO
Paicture
Photo
Bilde

COLECCIONES Y SERIES
Collection and Seires
Collections et Séries
Kollektionen

CARACTERÍSTICAS
Characteristics
Características
Eigenschaften

- PAVIMENTO** floor tiles
- REVESTIMIENTO** wall tiles
- DESTONIFICACIÓN FUERTE** substantial variation
- DESTONIFICACIÓN MODERADA** moderate variation
- DESTONIFICACIÓN LEVE** slight variation
- BRILLO** glass
- MATE** matt
- MATE SATINADO** glossy matt
- ANTIDESLIZANTE** non slip
- ANTIHELIO** non frost
- Brillo** Glass
Brillant
Glanz
- Mate** Matt
Mat
Matt
- Mate Satinado** Glossy Matt
Mat Satiné
Seidenmatt
- Antideslizante** Non Slip
Antidérapant
Non Slip
- Antihielo** Non frost
Resistant au gel
Non frost
- Lapatto** Lapatto
Lapatto
Lapatto
- NO TRABAR** do not trab
- NO TRABAR MÁS DE 15%** do not bond beyond 15%
- No Trabar** Do not Trab
Ne pas Croiser
Nicht zusammenfügen
- No Trabar más del 15%** Do not bond beyond 15%
Ne pas Croiser sur plus de 15%
Nicht mehr als 15% zusammenfügen

GRUPOS DE APLICACION
Applications groups
Groupes d'application
Verwendungsgruppen

MATERIAL
Material
Material



GF-20402 Makalu Natural Makalu Cor Natural 40,19x46,3

GF-20401 Makalu Natural 20x42,3

GF-20403 Lixido Natural 34x2,3

GF-20404 Makalu Natural Makalu Cor Natural 23,15x33,15

GF-20405 Micro Makalu Natural 30x42

GF-20406 Makalu Natural Makalu Cor Natural 23,15x33,15

GF-20407 Mielon Makalu Natural 21,5x21,5

GF-20408 Makalu Natural Makalu Cor Natural 23,15x33,15

GF-20409 Ceruleo Vario (Dado) 34x18

DESCRIPCIÓN	ALTO	ANCHO	ESPAJO	PAQUETES	PAQUETES	PAQUETES	PAQUETES	PAQUETES	PAQUETES
Makalu Natural 40,19x46,3	40,19	46,3	10	10	10	10	10	10	10
Makalu Natural 20x42,3	20	42,3	10	10	10	10	10	10	10
Lixido Natural 34x2,3	34	2,3	10	10	10	10	10	10	10
Makalu Cor Natural 23,15x33,15	23,15	33,15	10	10	10	10	10	10	10
Micro Makalu Natural 30x42	30	42	10	10	10	10	10	10	10
Makalu Cor Natural 23,15x33,15	23,15	33,15	10	10	10	10	10	10	10
Ceruleo Vario (Dado) 34x18	34	18	10	10	10	10	10	10	10

PIEZAS COMPLEMENTARIAS
Complementary Pieces
Pieces Complementaries
Engänzendes Material

EMBALAJE
Packing
Emballage
Verpackungseinheiten

DESPIECE
Pieces
Pieces
Abbildung der Einzelstücke

CÓDIGO TARIFA
Price Code
Code Tarifaire
Preiscode

GF-20504



NOMBRE, COLOR Y MEDIDA
Name, Colour and Size
Nom, Couleur et Mesure
Name, Farbe und Mabe

Makalu Silver
Makalu Cor Silver
33'15x33'15

GARANTÍA DE CALIDAD
Renowned Quality
Qualité Reconnue
Anerkannte Qualität



PCE

PORCELÁNICO COLOREADO ESMALTADO
COLOURED BODY GLAZED PORCELAIN TILES / GRES CERAME DANS LA MASSE /
KOLORIERTES GLASIERTES FEINSTEINZEUG

SERIE	FORMATO	PÁGINA
MAKALU	32x62,5 / 40,8x66,2 / 33,15x33,15	13"x25" / 16"x26" / 13"x13
TULLUKA	40,8x66,2	16"x26"
TRANSIT	20x20	8"x8"
VULCANO	40,8x66,2	16"x26"

PE

PORCELÁNICO ESMALTADO
BODY GLAZED PORCELAIN TILES / GRES CERAME EMAILLÉ / GLASIERTES FEINSTEINZEUG

SERIE	FORMATO	PÁGINA
ALABASTRO	45x45	18"x18"
ALBANY	45x45	18"x18"
ATLANTIS	33,15x50	13"x20"
BERLÍN	33,15x33,15	13"x13"
CARTAGO	33,15x33,15	13"x13"
COLONIAL	33,15x33,15	13"x13"
COLORS	45x45	18"x18"
EGIPTO	33,15x33,15	13"x13"
ESCORIAL	33,15x33,15	13"x13"
FONTANA	40,8x66,2	16"x26"
GALAXY	45x45	18"x18"
GARONA	32x62,5 / 45x45	13"x26" / 18"x18"
IBERIA	33,15x33,15	13"x13"
INDIA	33,15x33,15	13"x13"
KENDO	45x45 / 33,15x50	18"x18" / 13"x20"
LISTONE	40,8x66,2 / 19,5x65 / 12,8x65	16"x26" / 8"x26" / 5"x 26"
LUCERNA	40,8x66,2	16"x26"
MANHATTAN	33,15x33,15	13"x13"
MERBAU	40,8x66,2 / 19,5x65 / 12,8x65	16"x26" / 8"x26" / 5"x 26"
NORDIKA	33,15x50	13"x20"
ORDESA	33,15x33,15	13"x13"
ORLANDO	45x45	18"x18"
SLATE	33,15x33,15	13"x13"
TRENTO	33,15x33,15 / 33,15x50	13"x13" / 13"x20"
URBAN	40,8x40,8	16"x16"
VINTAGE	40,8x66,2	16"x26"

PB

PAVIMENTO PASTA BLANCA
WHITE BODY FLOOR TILES / SOL PÂTE BLANCHE / WEISSCHERBIGE BODENFLIESE

SERIE	FORMATO	PÁGINA
COTTO NATURA	33,3x33,3	13"x13"
COTTO CATALÁN	33,3x33,3	13"x13"
DAROCA	33,3x33,3	13"x13"
MECENAS	33,3x33,3	13"x13"
PIZARRA	33,3x33,3	13"x13"
RIOJA	33,3x33,3	13"x13"
ROMÁNICA	33,3x33,3	13"x13"
TREVISO	33,3x33,3	13"x13"
VETRO	33,3x33,3	13"x13"

PR

PAVIMENTO PASTA ROJA
RED BODY FLOOR TILES / SOL PÂTE ROUGE / ROTSCHERBIGE BODENFLIESE

SERIE	FORMATO	PÁGINA
ALPINO	15x45	6"x18"
CALANDA	45x45	18"x18"
CALZADAS	45x45	18"x18"
CEDRO	45x45	18"x18"
EVORA	45x45	18"x18"
FOREST	45x45	18"x18"
IROKO	15x45	6"x18"
KENIA	45x45	18"x18"
MONTANA	15x45	6"x18"
MONTIJO	45x45	18"x18"
PARQUET	45x45	18"x18"
PROVENZA	45x45	18"x18"
ROBLE	45x45	18"x18"
TERUEL	45x45	18"x18"
VIANA	45x45	18"x18"
VIENA	45x45	18"x18"

RB

REVESTIMIENTO PASTA BLANCA
WHITE BODY WALL TILES / FAIENCE PÂTE BLANCHE / WEISSCHERBIGE WANDFLIESE

SERIE	FORMATO	PÁGINA
MANHATTAN	34x67	13"x26"
MEDICIS	25x40 / 34x67	10"x16" / 13"x26"
NILO	25x40	10"x16"
REFLEX	33,3x53,1	13"x21"
SETTE	33,3x53,1	13"x21"
TOSCANA	25x40	10"x16"

Índice por material

index by material / index par materiel / maerialverzeichnis

RBR

PASTA BLANCA RECTIFICADA
RECTIFIED WHITE BODY FLOOR TILES / FAIENCE PÂTE BLANCHE RECTIFIÉE / KALIBRIERTE WEISSCHERBIGE WANDFLIESE

SERIE	FORMATO		PÁGINA
ANTICO	32,6x32,6 / 32,6x66	13"x13" / 13"x 26"	142
FINLANDIA-BLANCOS	32,6x66	13"x 26"	147
GLASS	32,6x32,6 / 32,6x66	13"x13" / 13"x 26"	140
LAPONIA-BLANCOS	32,6x66	13"x 26"	147
MUSEO	32,6x32,6 / 32,6x66	13"x13" / 13"x 26"	146
OPERA	32,6x32,6 / 32,6x66	13"x13" / 13"x 26"	144

RR

REVESTIMIENTO PASTA ROJA
RED BODY WALL TILES / FAIENCE PÂTE ROUGE / ROTSCHEBIGE WANDFLIESE WALL TILES

SERIE	FORMATO		PÁGINA
ALLEGRA	20x40	8"x16"	178
BOREAL	20x60	8"x24"	150
COSMOS	20x60	8"x24"	158
CRETA	20x20	8"x8"	186
DEKORA	20x60	8"x24"	154
DUNNE	20x40	8"x16"	170
EMBASSY	20x60	8"x24"	162
EUROPA	20x20	8"x8"	188
HELENA	20x60	8"x24"	166
ISLANDIA	20x40	8"x16"	178
LINNEA	20x40	8"x16"	174
TEBAS	20x20	8"x8"	182

Z

ZÓCALOS
LAMBRINS / PLINTHES / SOCKEL

SERIE	FORMATO		PÁGINA
ALCAZAR	14x28	5,6"x11"	203
ACUARELA	20x20	8"x8"	213
ALHAMA	20x20	8"x8"	222
ALHAMBRA	14x28	5,6"x11"	200
ALMONTE	20x20	8"x8"	234
ARACENA	20x20	8"x8"	216
ARGEL	20x20	8"x8"	220
BOUQUET	15x20	6"x8"	208
CARTUJA	14x28	5,6"x11"	206
ECJA	15x20	6"x8"	202
GALAN	15x20	6"x8"	192
GARDENIA	15x20	6"x8"	194
GENIL	15x20	6"x8"	198

Z

ZÓCALOS
LAMBRINS / PLINTHES / SOCKEL

SERIE	FORMATO		PÁGINA
GREDOS	20x20	8"x8"	224
MANISES	20x20	8"x8"	214
MARBELLA	15x20	6"x8"	199
MERIDA NARANJA	15x20	6"x8"	198
MOGUER IRIS	20x20	8"x8"	212
LISBOA AZUL	20x20	8"x8"	210
PERGOLA	15x20	6"x8"	196
PRIMAVERA	20x20	8"x8"	211
SEVILLA	14x28	5,6"x11"	204
TÚNEZ	20x20	8"x8"	218

SP

PIEZAS ESPECIALES
SPECIAL PIECES / PIÈCES SPÉCIALES / SPEZIELLE TEILE

SERIE	FORMATO		PÁGINA
CORDONES BARROCOS	2x20		238
CORDONES	2,6x28		238
CORDONES	3x20		238
CORDONES	5,5x28		238
REMATE CORDON	3x20		238
MOLDURA PLANA	5,5x28		240
MOLDURA PLANA	5x20		240
MOLDURA PECHO PALOMA	5x20		240
MOLDURA DECO	5x20		240
MOLDURA BARROCA	5x20		240
MOLDURA GOTICA	5x20		240
CUBRECANTO	7,5x20		239
ANGULO CUBRECANTO	5x20		239
ESCOCIA	5x5x5		241
ANGULO ESCOCIA	5x20		241
ESCUADRA	5x5x5		241
ANGULO ESCUADRA	5x20		241
OMEGA	5x5x5		241
OMEGA	2x20		238
REMATE OMEGA	3x20		239
TIRAS	3x20		239
OLAMBRILLAS	2,5x20		240
MOLDURA UNIVERSAL	7x7		243
LETRAS Y NUMEROS	5,5x28		242
CENEFAS	7,5x20 / 5x20 / 6,5x15 / 3,8x15		243
ENLACES	7,5x20		243
LISTELO DIVISIÓN	5x5x5		241
MOLDURA DIVISIÓN	2x33,3		242
2MU+2E DIVISIÓN	5x33,3		242
MOLDURA CLÁSICA	5x5x5		240
	8x40		239

A

ACUARELA	20 x 20	8"x 8"	213	Z
ALABASTRO	45 x 45	18"x 18"	70	PE
ALBANY	45 x 45	18"x 18"	70	PE
ALCAZAR	14 x 28	5,6"x 11"	202	Z
ALHAMA	20 x 20	8"x 8"	222	Z
ALHAMBRA	14 x 28	5,6"x 11"	200	Z
ALLEGRA	20 x 40	8"x 16"	178	RR
ALMONTE	20 x 20	8"x 8"	234	RR
ALPINO TABLILLA	15 x 45	6"x 18"	104	PR
ANTICO	32,6 x 32,6 / 32,6 x 66	13"x13" / 13"x 26"	142	RBR
ARACENA	20 x 20	8"x 8"	216	Z
ARGEL	20 x 20	8"x 8"	220	Z
ATLANTIS	33,15 x 50	13"x 20"	44	RR

B

BERLÍN	33,15 x 33,15	13"x 13"	85	PE
BOREAL	20 x 60	8"x 24"	150	RR
BOUQUET	15x20	6"x8"	208	Z

C

CALANDA	45 x 45	18"x 18"	112	PR
CALZADAS	45 x 45	18"x 18"	114	PR
CARTAGO	33,15 x 33,15	13"x 13"	80	PE
CARTUJA	14 x 28	5,6"x 11"	206	Z
CEDRO	45 x 45	18"x 18"	107	PR
COLONIAL	33,15 x 33,15	13"x 13"	72	PE
COLORS	45x45	18"x18"	50	PE
COSMOS	20x60	8"x24"	158	RR
COTTO NATURA	33,3 x 33,3	13"x 13"	90	PB
COTTO CATALÁN	33,3 x 33,3	13"x 13"	91	PB
CRETA	20x20	8"x 8"	186	RR

D

DAROÇA	33,3 x 33,3	13"x 13"	93	PB
DEKORA	20 x 60	8"x 24"	154	RR
DUNNE	20 x 40	8"x 16"	170	RR

E

ECIJA	15 x 20	6"x 8"	202	Z
EGIPTO	33,15 x 33,15	13"x 13"	65	PE
EMBASSY	20x60	8"x24"	162	RR
ESCORIAL	33,15 x 33,15	13"x 13"	74	PE
EUROPA	20 x 20	8"x8"	188	RR
EVORA	45 x 45	18"x18"	116	PR

F

FINLANDIA-BLANCOS	32,6 x 66	13"x 26"	147	RBR
FONTANA	40,8 x 66,2	16"x 26"	42	PE
FOREST	15x45	6"x18"	100	PR

G

GALÁN	15 x 20	6"x8"	192	Z
GALAXY	45 x 45	18"x18"	44	PE
GARDENIA	15 x 20	6"x8"	194	Z
GARONA	32 x 62,5 / 45 x 45	13"x25" / 18"x18"	54	PE
GENIL	15 x 20	6"x 8"	198	Z
GLASS	32,6 x 32,6 / 32,6 x 66	13"x13" / 13"x 26"	140	RBR
GREDOS	20 x 20	8"x 8"	224	Z

H

HELENA	20x60	8"x24"	166	RR
--------	-------	--------	-----	----

I

IBERIA	33,15 x 33,15	13"x 13"	78	PE
INDIA	33,15 x 33,15	13"x 13"	84	PE
IROKO	45 x 45	18"x 18"	108	PR
ISLANDIA	20x40	8"x16"	178	RR

K

KENDO	45 x 45 / 33,15 x 50	18"x 18" / 13"x 20"	45	PE
KENYA	15 x 45	6"x 18"	108	PR

L

LAPONIA-BLANCOS	32,6 x 66	13"x 26"	147	RBR
LINNEA	20 x 40	8"x 16"	174	RR
LISBOA AZUL	20 x 20	8"x 8"	210	Z
LISTONE	40,8 x 66,2 / 19,5 x 65 / 12,8 x 65	16"x 26" / 8"x 26" / 5"x 26"	62	PE
LUCERNA	40,8 x 66,2	16"x 26"	38	PE

M

MAKALU	32x62,5/40,8 x 66,2 / 33,15 x 33,15	13"x25" / 16"x 26" / 13"x13"	28	PCE
MANHATTAN	33,15x33,15	13"x13"	48	PE
MANHATTAN	34 x 67	13"x 26"	128	RB
MANISES	20 x 20	8"x 8"	214	Z
MARBELLA	15 x 20	6"x 8"	199	Z
MECENAS	33,3x33,3	13"x 13"	96	PB
MEDICIS	25x40 / 34 x 67	10"x16" / 13"x 26"	130	RB

índice

alfabético de series

alphabetical order by series / relation alphabétique par series / alphabetischer index der serien

MERBAU	40,8 x 66,2 / 19,5 x 65 / 12,8 x 65	16"x 26" / 8"x 26" / 5"x 26"	60	PE
MÉRIDA NARANJA	15 x 20	6"x 8"	198	Z
MOGUER IRIS	20 x 20	8"x 8"	212	Z
MONTANA	45 x 45	18"x 18"	117	PR
MONTIJO	45 x 45	18"x 18"	110	PR
MUSEO	32,6 x 32,6 / 32,6 x 66	13"x13" / 13"x 26"	146	RBR

N

NILO	25 x 40	10"x 16"	134	RB
------	---------	----------	-----	----

O

OPERA	32,6 x 32,6 / 32,6 x 66	13"x13" / 13"x 26"	144	RBR
ORDESA	33,15 x 33,15	13"x 13"	82	PE
ORLANDO	45 x 45	18"x 18"	68	PE

P

PARQUET	45 x 45 / 15 x 45	18"x 18" / 6"x 18"	102	PR
PÉRGOLA	15 x 20	6"x 8"	196	Z
PIZARRA	33,3 x 33,3	13"x 13"	92	PB
PRIMAVERA	20 x 20	8"x 8"	211	Z
PROVENZA	45 x 45	18"x 18"	111	PR

R

REFLEX	33,3 x 53,1	13"x 21"	124	RB
RIOJA	33,3 x 33,3	13"x 13"	94	PB
ROMÁNICA	33,3 x 33,3	13"x 13"	95	PB
ROBLE	45 x 45	18"x18"	109	PR

S

SETTE	33,15 x 53,1	13"x 21"	122	RB
SEVILLA	14 x 28	5,6"x 11"	204	Z
SLATE	33,15 x 33,15	13"x 13"	83	PE

T

TEBAS	20 x 20	8"x 8"	182	RR
TERUEL	45 x 45	18"x 18"	112	PR
TOSCANA	25 x 40	10"x 16"	136	RB
TRANSIT	20x20	8"x8"	32	PCE
TRENTO	33,15 x 33,15 / 33,15 x 50	13"x 13" / 13"x 20"	66	PE
TREVISO	33,3 x 33,3	13"x13"	97	PB
TULUKA	40,8x66,2	16"x26"	20	PCE
TÚNEZ	20 x 20	8"x 8"	218	Z

U

URBAN	40,8 x 40,8	16"x 16"	49	PE
-------	-------------	----------	----	----

V

VETRO	33,3 x 33,3	13"x 13"	88	PB
VIANA	45 x 45	18"x 18"	118	PR
VIENA	45 x 45	18"x 18"	119	PR
VINTAGE	40,8 x 66,2	16"x 26"	58	PE
VULCANO	40,8 x 66,2	16"x 26"	24	PCE



co lecc cio nes

collections / collections / kollektionen





tuluka
vulcano
makalu
transit



porcelánico coloreado esmaltado

COLOURED BODY GLAZED PORCELAIN TILES / GRES CERAME DANS LA MASSE / KOLORIERTES GLASIERTES FEINSTEINZEUG

GF-20502/20503



Tuluka Marfil
Tuluka Lapatto Marfil
40,8x66,2

GF-20018



Deco Tuluka Marfil
40,8x66,2

GF-20502/20503



Tuluka Beige
Tuluka Lapatto Beige
40,8x66,2

GF-20018



Deco Tuluka Beige
40,8x66,2

GF-20502/20503



Tuluka Moka
Tuluka Lapatto Moka
40,8x66,2

GF-20018



Deco Tuluka Moka
40,8x66,2

GF-20026

Perfil Inox
1,5x75



◆ Disponible en todos los colores.
Available in all colours.
Disponibile dans toutes les couleurs.
In allen Farben verfügbar.

backing

ARTÍCULO	FORMATO	PZS./CJ. M2/CJ.	ML/CJ	KG./CJ.	CJ./EPAL.	M2/EPAL.	ML/EPAL.	KG/EPAL.	
TULUKA	40,8x66,2	4	1,08	2,65	27,51	48	51,8	127,2	1.320
DECO TULUKA	40,8x66,2	4	1,27	2,65	27,51	48	61,0	127,2	1.320
PERFIL INOX	1,5x75	250		187,50	21,00	20		3.750	439
ROD-R TULUKA	8x66,2	12	0,63	7,94	12,00	70	44,1	555,8	840

40,8x66,2 cm
16"x26"

tuluka

porcelánico coloreado esmaltado

COLOURED BODY GLAZED PORCELAIN TILES / GRES CERAME DANS LA MASSE / KOLORIERTES GLASIERTES FEINSTEINZEUG



MATE
matt



ANTIHELO
non frost



GF-20502/20503



Tuluka Negro
Tuluka Lapatto Negro
40,8x66,2

GF-20018



Deco Tuluka Negro
40,8x66,2

GF-20502/20503



Tuluka Gris
Tuluka Lapatto Gris
40,8x66,2

GF-20018



Deco Tuluka Gris
40,8x66,2

GF-20502/20503



Tuluka Marfil
Tuluka Lapatto Marfil
40,8x66,2

GF-20018



Deco Tuluka Marfil
40,8x66,2

GF-20026

Perfil Inox
1,5x75



◆ Disponible en todos los colores.
Available in all colours.
Disponibile dans toutes les couleurs.
In allen Farben verfügbar.

backing

ARTÍCULO	FORMATO	PZS./CJ. M2/CJ.	ML/CJ	KG./CJ.	CJ./EPAL.	M2/EPAL.	ML/EPAL.	KG/EPAL.	
TULUKA	40,8x66,2	4	1,08	2,65	27,51	48	51,8	127,2	1.320
DECO TULUKA	40,8x66,2	4	1,27	2,65	27,51	48	61,0	127,2	1.320
PERFIL INOX	1,5x75	250		187,50	21,00	20		3.750	439
ROD-R TULUKA	8x66,2	12	0,63	7,94	12,00	70	44,1	555,8	840

40,8x66,2 cm
16"x26"

tuluka

porcelánico coloreado esmaltado

COLOURED BODY GLAZED PORCELAIN TILES / GRES CERAME DANS LA MASSE / KOLORIERTES GLASIERTES FEINSTEINZEUG



MATE
matt



ANTIHELO
non frost





32x62,5 / 40,8x66,2 / 33,1x33,15 cm
13"x25" / 16"x26" / 13"x15"

vulcano

porcelánico coloreado esmaltado

COLOURED BODY GLAZED PORCELAIN TILES / GRES CERAME DANS LA MASSE / KOLORIERTES GLASIERTES FEINSTEINZEUG



DESTONIFICACIÓN MODERADA
moderate variation



MATE
mat



ANTIHELO
non frost



LAPATTO



GLASE
glass




GF-20502 / 20503




Vulcano Gris
Vulcano Lapatto Gris
40,8x66,2

GF-20502 / 20503




Vulcano Crema
Vulcano Lapatto Crema
40,8x66,2

GF-20502 / 20503



Vulcano Negro
Vulcano Lapatto Negro
40,8x66,2

GF-20502 / 20503




Vulcano Terra
Vulcano Lapatto Terra
40,8x66,2

GF-20026



Perfil Inox
1,5x75

GF-20089



Deco Vulcano Negro
31,5x31,5

GF-20090




Mosaico Vulcano Gris
31,5x31,5

GF-20090




Mosaico Vulcano Crema
31,5x31,5

GF-20089



Deco Vulcano Terra
31,5x31,5

GF-20093



Mosaico Vulcano Bicolor Negro
31,5x31,5

GF-20090




Mosaico Vulcano Negro
31,5x31,5

GF-20090



Mosaico Vulcano Terra
31,5x31,5

GF-20093



Mosaico Vulcano Bicolor Terra
31,5x31,5

GF-20087



Rodapié-R 8x66,2*

BAJO PEDIDO



Peldaño Técnico

BAJO PEDIDO



Peldaño Técnico
Escuadra

◆ Disponible en todos los colores.
Available in all colours.
Disponibile dans toutes les couleurs.
In allen Farben verfügbar.

backing

ARTÍCULO	FORMATO	PZS./CJ.	M2/CJ.	ML/CJ	KG./CJ.	CJ./EPAL.	M2/EPAL.	ML/EPAL.	KG/EPAL.
VULCANO,V.LAPPATO	40,8x66,2	4	1,08		27,51	48	51,8		1.339
DECO VULCANO	31,5x31,5	4	0,40		8,49	60	23,8		528
MOS. VULCANO	31,5x31,5	5	0,50		10,70	60	30,0		661
MOS.VULCANO BIC	31,5x31,5	5	0,50		10,70	60	30,0		661
PERFIL INOX	1,5x75	250		187,50	21,00	20		3.750	439
ROD-R VULCANO	8x66,2	12		7,94	14,16	70		555,8	1.010

40,8x66,2 cm
16"x26"

vulcano

porcelánico coloreado esmaltado

COLOURED BODY GLAZED PORCELAIN TILES / GRES CERAME DANS LA MASSE / KOLORIERTES GLASIERTES FEINSTEINZEUG



GF-20502



Makalu Natural
Makalu Cor Natural
40,8x66,2

GF-20501



Makalu Natural
32x62,5

GF-20038




Listelo Nepal
3x62,5

GF-20504




Makalu Natural
Makalu Cor Natural
33,15x33,15

GF-20091



Mosaico Makalu Natural
31,5x31,5

GF-20089



Mosaico Nepal Natural
31,5x31,5

GF-20092



Muro Makalu Natural
30x45

GF-20031



Cenefa Garona Bone
3x33,3

GF-20019



Cenefa Viella Oxido
3x31,6



Rodapié-R 8x66,2*



Peldaño Técnico



Peldaño Técnico
Escuadra

◆ Disponible en todos los colores.
Available in all colours.
Disponibile dans toutes les couleurs.
In allen Farben verfügbar.

packing

ARTÍCULO	FORMATO	PZS./C.J.	M2/C.J.	ML/CJ	KG./C.J.	CJ./EPAL	M2/EPAL	ML/EPAL	KG/EPAL
MAKALU, MAKALU COR	40,8x66,2	4	1,08		27,51	48	51,8		1.339
MAKALU	32x62,5	5	1,00		24,50	48	48,0		1.195
MAKALU, MAKALU COR	33,15x33,15	12	1,32		24,26	46	60,7		1.135
MOSAICO NEPAL, MAKALU	31,5x31,5	5	0,50		11,10	60	30,0		685
MURO MAKALU	30x45	5	0,68		14,99	40	27,0		619
LIST NEPAL	3x62,5	24		15,96	10,10	60		957,6	625
CEN VIELLA	3x31,6	40		12,64	8,80	84		1.061,8	758
CEN GARONA	3x33,3	40		13,32	8,80	84		1.118,9	758
ROD-R MAKALU	8x66,2	12		7,94	14,16	70		555,8	1.010

32x62,5 / 40,8x66,2 / 33,15x33,15 cm
13"x25" / 16"x26" / 13"x13"

makalu

porcelánico coloreado esmaltado

COLOURED BODY GLAZED PORCELAIN TILES / GRES CERAME DANS LA MASSE / KOLORIERTES GLASIERTES FEINSTEINZEUG



DESTONIFICACIÓN LEVE
slight variation



MATE
mat



ANTIDESLIZANTE
non slip



ANTHIELO
non frost



GF-20502



Makalu Silver
Makalu Cor Silver
40,8x66,2

GF-20502



Makalu Antracita
40,8x66,2

GF-20501



Makalu Silver
32x62,5

GF-20501



Makalu Antracita
32x62,5

GF-20026



Perfil Inox
1,5x75

GF-20504



Makalu Silver
Makalu Cor Silver
33,15x33,15

GF-20504



Makalu Antracita
33,15x33,15

GF-20091



Mosaico Makalu Silver
31,5x31,5

GF-20089



Mosaico Nepal Silver
31,5x31,5

GF-20092



Muro Makalu Silver
30x45

GF-20031



Cenefa Garona Perla
3x33,3

GF-20019



Cenefa Viella Antracita
3x31,6

GF-20087



Rodapié-R 8x66,2*

BAJO PEDIDO



Peldaño Técnico

BAJO PEDIDO



Peldaño Técnico
Escuadra

◆ Disponible en todos los colores.
Available in all colours.
Disponibile dans toutes les couleurs.
In allen Farben verfügbar.

backing

ARTÍCULO	FORMATO	PZS./CJ.	M2/CJ.	ML/CJ	KG./CJ.	CJ./EPAL.	M2/EPAL.	ML/EPAL.	KG/EPAL.
MAKALU, MAKALU COR	40,8x66,2	4	1,08		27,51	48	51,8		1.339
MAKALU	32x62,5	5	1,00		24,50	48	48,0		1.195
MAKALU, MAKALU COR	33,15x33,15	12	1,32		24,26	46	60,7		1.135
MOSAICO NEPAL, MAKALU	31,5x31,5	5	0,50		11,10	60	30,0		685
MURO MAKALU	30x45	5	0,68		14,99	40	27,0		619
CEN VIELLA	3x31,6	40		12,64	8,80	84		1.061,8	758
CEN GARONA	3x33,3	40		13,32	8,80	84		1.118,9	758
PERFIL INOX	1,5x75	250		187,5	21	21		3.750,0	420
ROD-R MAKALU	8x66,2	12		7,94	14,16	70		555,8	1.010

32x62,5 / 40,8x66,2 / 33,15x33,15 cm
13"x25" / 16"x26" / 13"x13"

makalu

porcelánico coloreado esmaltado

COLOURED BODY GLAZED PORCELAIN TILES / GRES CERAME DANS LA MASSE / KOLORIERTES GLASIERTES FEINSTEINZEUG



DESTONIFICACIÓN LEVE
slight variation



MATE
matt



ANTIDESLIZANTE
non slip



ANTIELO
non frost





20x20 cm
8"x8"

transit



MATE
matt



ANTIHELO
non frost







ANTIDESLIZANTE
non slip



GT
CLASSE
class

porcelánico coloreado esmaltado
COLOURED BODY GLAZED PORCELAIN TILES / GRES CERAME DANS LA MASSE / KOLORIERTES GLASIERTES FEINSTEINZEUG





Un pavimento diseñado para zonas públicas al servicio de la comunidad.

Pavimento seguro y confortable para exterior y zonas expuestas a tránsito peatonal.

Ideal para emplazamientos arquitectónicos en exteriores y de alto tránsito, que precisen de las más exigentes necesidades en cuanto al antideslizamiento.

Pensado y fabricado para los expertos en construcción, arquitectos y prescriptores.

Diseñado para soportar condiciones severas de uso.

Zonas comunes en urbanizaciones

Espacios residenciales

Garajes y zonas de aparcamiento.

Lugares públicos

Centros comerciales

Áreas de carga y descarga

Locales de almacenamiento pesado

Aceras o viales de tráfico rodado ocasional

Lugares que necesitan un material resistente y estéticamente bello

Características técnicas:

- Baldosas de porcelánico en tierra coloreada de 20x20 y 14 mm de espesor disponible en distintos acabados superficiales.
- Compacto e invulnerable a agentes climatológicos.

- Fuerza de rotura mayor de 5000 N (UNE-EN ISO 10545-4). Inalterable con el paso del tiempo.

- Resistencia al deslizamiento según la norma UNE-ENV 12633 superior a 45 y clase 3 según el CTE. Seguro y confortable en zonas expuestas a tránsito peatonal.

Producto compacto y homogéneo
Adaptado perfectamente a la estética del entorno

Inalterable con el paso del tiempo

Invulnerable a agentes climatológicos

Gran solidez

Fácil limpieza

A pavement designed for public areas and community service.

Floor safe and comfortable outdoor areas exposed to traffic and pedestrians.

Ideal for outdoor architectural sites and high traffic, which require the most demanding needs in terms of slip.

Designed and manufactured for construction experts and architects.

Use applications and sites:

Designed to withstand severe use.

Common areas in housing estates

Residential Areas

Garages and parking areas.

Public places

Shopping Center

Loading and unloading areas

Local heavy storage

Road pavement or road traffic casual

Places that need a robust and aesthetically pleasing material

Specifications:

- Porcelain tile 20x20 colored ground and 14 mm thick available in various surface finishes. Compact and invulnerable to weather officials.

- Breaking strength greater than 5000 N (UNE-EN ISO 10545-4). Remains unaltered over time.

- Slip resistance UNE-ENV 12 633 over 45 and Class 3 according to the CTE. Safe and comfortable in areas exposed to pedestrian traffic.

Compact and homogeneous product

Perfectly suited to the aesthetics of the environment unaltered over time

Invulnerable weather agents

Robust

Easy to clean

packing

ARTÍCULO	FORMATO	PZS./CJ. M2/CJ.	ML/CJ	KG./CJ.	CJ./EPAL.	M2/EPAL.	ML/EPAL.	KG/EPAL.
TRANSIT	20x20	16 0,64	3,20	19,20	80	51,2	256	1536

20x20 cm
8"x8"

transit



MATE
matt



ANTIHELLO
non frost




ANTIDESLIZANTE
non slip



GT
class

porcelánico coloreado esmaltado

COLOURED BODY GLAZED PORCELAIN TILES / GRES CERAME DANS LA MASSE / KOLORIERTES GLASIERTES FEINSTEINZEUG





lucerna
fontana
galaxy
kendo
manhattan
urban
colors
atlantis
garona
vintage
merbau
listone
nordika
egipto
trento
orlando
alabastro
albany

colonial
escorial
iberia
cartago
ordesa
slate
india
berlín



porcelánico esmaltado

BODY GLAZED PORCELAIN TILES / GRES CERAME EMAILLÉ / GLASIERTES FEINSTEINZEUG



32x62,5 / 40,8x66,2 / 33,1x33,15 cm
13"x25" / 16"x26" / 13"x15"



Lucerna

porcelánico esmaltado

BODY GLAZED PORCELAIN TILES / GRES CERAME EMAILLÉ / GLASIERTES FEINSTEINZEUG



DESTONIFICACIÓN FUERTE
substantial variation



MATE
matte



ANTIHIELO
non frost



CLASE
Class



GF-20502



Lucerna Blanco
Lucerna Antislip Blanco
40,8x66,2



GF-20502



Lucerna Gris
Lucerna Antislip Gris
40,8x66,2



GF-20502



Lucerna Crema
Lucerna Antislip Crema
40,8x66,2



GF-20088



Muro Lucerna Crema ♦
29,5x58,5

GF-20088



Mosaico Lucerna Crema
31,5x31,5

GF-20088



Mosaico Lucerna Gris
31,5x31,5

GF-20088



Mosaico Lucerna Blanco
31,5x31,5

GF-20086



Rodapié-N 8x45*

BAJO PEDIDO



Peldaño Técnico

BAJO PEDIDO



Peldaño Técnico
Escuadra

♦ Disponible en todos los colores.
Available in all colours.
Disponible dans toutes les couleurs.
In allen Farben verfügbar.

backing

ARTÍCULO	FORMATO	PZS./C.J.	M2/C.J.	ML/CJ	KG./C.J.	CJ./EPAL	M2/EPAL	ML/EPAL	KG/EPAL
LUCERNA	40,8x66,2	4	1,08		27,51	48	51,8		1.228,5
MOS LUCERNA	31,5x31,5	5	0,50		10,70	60	30		661
MURO LUCERNA	29,5x58,5	4				42			
ROD-N LUCERNA	8X45	26		11,70	15,60	60		702,0	955

40,8x66,2 cm
16"x26"



lucerna

porcelánico esmaltado

BODY GLAZED PORCELAIN TILES / GRES CERAME EMAILLÉ / GLASIERTES FEINSTEINZEUG



DESTONIFICACIÓN FUERTE
substantial variation



MATE
matt



ANTIHELO
non frost



CLASE
Class



GF-20502



Fontana Crema
40,8x66,2

GF-20095



Deco Fontana Crema
40,8x66,2

GF-20086



Rodapié-N 8x45*

BAJO PEDIDO



Peldaño Técnico

BAJO PEDIDO



Peldaño Técnico
Ecuadra

◆ Disponible en todos los colores.
Available in all colours.
Disponible dans toutes les couleurs.
In allen Farben verfügbar.

backing

ARTÍCULO	FORMATO	PZS./C.J.	M2/C.J.	ML/CJ	KG./CJ.	CJ./EPAL	M2/EPAL	ML/EPAL	KG/EPAL
FONTANA	40,8x66,2	4	1,08		25,61	48	51,8		1.228,5
DECO FONTANA	40,8x66,2	4	1,08		25,61	48	51,8		1.228,5
ROD-N FONTANA	8X45	26		11,70	15,60	60		702,0	955

32x62,5 / 40,8x66,2 / 33,1x33,15 cm
13"x25" / 16"x26" / 13"x15"



fontana

porcelánico esmaltado

BODY GLAZED PORCELAIN TILES / GRES CERAME EMAILLÉ / GLASIERTES FEINSTEINZEUG



MATE
matt



ANTIHELO
non frost



CLASE
class



galaxy

45x45 cm
18"x18"

porcelánico esmaltado

BODY GLAZED PORCELAIN TILES / GRES CERAME EMAILLÉ / GLASIERTES FEINSTEINZEUG



CLASE
class



LAPATO



ANTIHELLO
non frost




DESTONIFICACIÓN LEVE
slight variation

GF-20084/20079



Galaxy Oxido
Galaxy Lapatto Oxido
45x45

GF-20084/20079



Galaxy Negro
Galaxy Lapatto Negro
45x45



GF-20004



Rodapié 8x45*

BAJO PEDIDO



Peldaño Técnico

BAJO PEDIDO



Peldaño Técnico
Escuadra

◆ Disponible en todos los colores.
Available in all colours.
Disponible dans toutes les couleurs.
In allen Farben verfügbar.

backing

ARTÍCULO	FORMATO	PZS./CJ. M2/CJ.	ML/CJ	KG./CJ.	CJ./EPAL.	M2/EPAL.	ML/EPAL.	KG/EPAL.
GALAXY	45x45	5	1,00	21,39	66	66,0		1.407,5
GALAXY LAPATTO	45x45	5	1,00	21,39	66	66,0		1.407,5
ROD GALAXY	8x45	26	11,70	15,60	60		702,0	955

45x45 cm
18"x18"

kendo

porcelánico esmaltado

BODY GLAZED PORCELAIN TILES / GRES CERAME EMAILLÉ / GLASIERTES FEINSTEINZEUG



GF-20003



Kendo Gris
45x45

GF-20003



Kendo Negro
45x45

GF-20003



Kendo Crema
45x45

GF-20003



Kendo Moka
45x45

ARTÍCULO	FORMATO	PZS./CJ.	M2/CJ.	ML/CJ	KG./CJ.	CJ./EPAL.	M2/EPAL.	ML/EPAL.	KG/EPAL.
KENDO	45x45	5	1,00		21,39	66	66,0		1.407,5
ROD KENDO	8x45	26		11,70	15,60	60		702,0	955

packing



Peldaño Técnico



Peldaño Técnico Escuadra



Rodapié 8x45"

◆ Disponible en todos los colores.
Available in all colours.
Disponible dans toutes les couleurs.
In allen Farben verfügbar.

GF-20003




Kendo Gris
33,15x50

GF-20003



Kendo Crema
33,15x50

GF-20003




Kendo Negro
33,15x50

GF-20003



Kendo Moka
33,15x50

GF-20036



Deco Kendo Negro
33,15x50

GF-20036



Deco Kendo Moka
33,15x50

GF-20059



Listelo Kendo Inox
2x50

GF-20059



Listelo Kendo Bronce
2x50

GF-20097



Mosaico Kendo Negro*
33,15x50

GF-20004



Rodapié 8x45*

BAJO PEDIDO



Peldaño Técnico

BAJO PEDIDO



Peldaño Técnico
Escuadra

◆ Disponible en todos los colores.
Available in all colours.
Disponible dans toutes les couleurs.
In allen Farben verfügbar.

backing

ARTÍCULO	FORMATO	PZS./C.J.	M2/C.J.	ML/CJ	KG./CJ.	CJ./EPAL.	M2/EPAL.	ML/EPAL.	KG/EPAL
KENDO	33,15x50	6	1,00		21,88	48	48,0		1.013
LIST KENDO	2x50	12		6,00	1,20	99		594,0	138
DECO KENDO	33,15x50	5		2,50	20,00	42		105,0	859
MOSAICO KENDO	33,15x50	6	1,00		21,88	48	48,0		1.013
ROD KENDO	8x45	26		11,70	15,60	60		702,0	955

33,15x50 cm
13"x20"

kendo

porcelánico esmaltado

BODY GLAZED PORCELAIN TILES / GRES CERAME EMAILLÉ / GLASIERTES FEINSTEINZEUG



DESTONIFICACIÓN LEVE
Slight Variation



MATE
Matt



ANTIHELO
Non Frost



manhattan

33,15x33,15 cm
13"x13"

porcelánico esmaltado

BODY GLAZED PORCELAIN TILES / GRES CERAME EMAILLÉ / GLASIERTES FEINSTEINZEUG



GF-20001



Manhattan Moka
33,15x33,15

GF-20001



Manhattan Crema
33,15x33,15

GF-20001



Manhattan Marengo
33,15x33,15

GF-20001



Manhattan Gris
33,15x33,15



GF-20007



Rodapié 8x33,15*

BAJO PEDIDO



Peldaño Técnico

BAJO PEDIDO



Peldaño Técnico
Escuadra

◆ Disponible en todos los colores.
Available in all colours.
Disponible dans toutes les couleurs.
In allen Farben verfügbar.

backing

ARTÍCULO	FORMATO	PZS./CJ. M2/CJ.	ML/CJ	KG./CJ.	CJ./EPAL.	M2/EPAL.	ML/EPAL.	KG/EPAL.
MANHATTAN	33,15x33,15	12	1,32	24,24	46	60,7		1.084
ROD MANHATTAN	8x33,15	30	9,94	12,99	62		616,3	824

40,8x40,8 cm
16"x16"

urban

porcelánico esmaltado

BODY GLAZED PORCELAIN TILES / GRES CERAME EMAILLÉ / GLASIERTES FEINSTEINZEUG



GF-20002



Urban Blanco
40,8x40,8

GF-20002



Urban Gris
40,8x40,8


GF-20002



Urban Marengo
40,8x40,8


ARTÍCULO	FORMATO	PZS./CJ. M2/CJ.	ML/CJ	KG./CJ.	CJ./EPAL.	M2/EPAL.	ML/EPAL.	KG/EPAL.
URBAN	40,8x40,8	6	1,00	19,72	64	64,0		1.296
ROD URBAN	8x40,8	30		12,24	18,00	75	918,0	1.369

packing




◆ Disponible en todos los colores.
Available in all colours.
Disponible dans toutes les couleurs.
In allen Farben verfügbar.

GF-20003




Colors Marino
Colors Antislip Marino
45x45

GF-20003




Colors Azul
Colors Antislip Azul
45x45

GF-20003



Colors Grafito
Colors Antislip Grafito
45x45

GF-20003



Colors Gris
Colors Antislip Gris
45x45

GF-20003



Colors Moka
Colors Antislip Moka
45x45

GF-20003




Colors Marfil
Colors Antislip Marfil
45x45

GF-20003



Colors Naranja
Colors Antislip Naranja
45x45

GF-20003



Colors Lima
Colors Antislip Lima
45x45

GF-20003



Colors Malva
Colors Antislip Malva
45x45

GF-20004



Rodapié 8x45*

- ◆ Disponible en todos los colores.
Available in all colours.
Disponibile dans toutes les couleurs.
In allen Farben verfügbar.

backing

ARTÍCULO	FORMATO	PZS./CJ. M2/CJ.	ML/CJ	KG./CJ.	CJ./EPAL.	M2/EPAL.	ML/EPAL.	KG/EPAL.
COLORS	45x45	5	1,00		21,39	66	66,0	1.407,5
COLORS ANTISLIP	45x45	5	1,00		21,39	66	66,0	1.407,5
ROD COLORS	8x45	26		11,70	15,60	60		702,0

45x45 cm
18"x18"



ANTIDESSLIZANTE
non slip



ANTIELO
non frost

colors

porcelánico esmaltado

BODY GLAZED PORCELAIN TILES / GRES CERAME EMAILLÉ / GLASIERTES FEINSTEINZEUG



GF-20003



Atlantis Gris
33,15x50

GF-20003



Atlantis Crema
33,15x50

GF-20003




Atlantis Marengo
33,15x50

GF-20003



Atlantis Moka
33,15x50

GF-20076



Mosaico Atlantis Moka*
33,15x33,15

GF-20003



Atlantis Antracita
33,15x50

GF-20074



Listelo Steel Platino
2x50

GF-20022



Cenefa Steel Platino
3x25

GF-20027



Cenefa Avalon Marengo
5x33,15

GF-20027



Cenefa Avalon Crema
5x33,15

GF-20033



Ang. Atlantis
Marengo
12x12

GF-20082



Cenefa Atlantis Marengo
12x33,15

GF-20082



Cenefa Atlantis Crema
12x33,15

GF-20033



Ang. Atlantis
Crema
12x12

GF-20004



Rodapié 8x45*

BAJO PEDIDO



Peldaño Técnico

BAJO PEDIDO



Peldaño Técnico
Escuadra

◆ Disponible en todos los colores.
Available in all colours.
Disponibile dans toutes les couleurs.
In allen Farben verfügbar.

backing

ARTÍCULO	FORMATO	PZS./CJ.	M2/CJ.	ML/CJ	KG./CJ.	CJ./EPAL.	M2/EPAL.	ML/EPAL.	KG/EPAL.
ATLANTIS	33,15x50	6	1,00		21,87	48	48,0		1.013
ANG ATLANTIS	12x12	18		2,16	6,12	108		233,3	680
CEN ATLANTIS	12x33,15	9		2,98	7,07	96		286,1	698
MOSAICO ATLANTIS	33,15x33,15	9	1,00		19,00	24	24,0		475
CEN. AVALON	5x33,15	26		8,67	7,28	105		910,4	783
CEN STEEL PLATINO	3x25	49		12,25	6,86	77		943,3	547
LIST. STEEL PLATINO	2x50	30	0,30	15,00	6,00	80	24,0	1,200	480
ROD.ATLANTIS	8x45	26		11,70	15,60	60		702,0	955

33,15x50 cm
13"x20"



MATE SATINADO
glossy matt



ANTIHIELO
non frost

atlantis

porcelánico esmaltado

BODY GLAZED PORCELAIN TILES / GRES CERAME EMAILÉ / GLASIERTES FEINSTEINZEUG




GF-20085



Garona Bone
32x62,5

GF-20094



Precorte Garona Bone
32x62,5

GF-20085



Garona Beige
32x62,5

GF-20094




Precorte Garona Beige
32x62,5

GF-20085



Garona Noce
32x62,5

GF-20094



Precorte Garona Noce
32x62,5

GF-20088



Mosaico Garona Noce
30x44

GF-20026



Perfil Inox
1,5x75

GF-20031



Cenefa Garona Bone
3x33,3

GF-20019



Cenefa Viella Oxido
3x31,6

GF-20003



Garona Bone
45x45

GF-20003



Garona Beige
45x45

GF-20003



Garona Noce
45x45

GF-20086



Rodapié-N 8x45*

BAJO PEDIDO



Peldaño Técnico

BAJO PEDIDO



Peldaño Técnico
Escuadra

◆ Disponible en todos los colores.
Available in all colours.
Disponible dans toutes les couleurs.
In allen Farben verfügbar.

backing

ARTÍCULO	FORMATO	PZS./CJ.	M2/CJ.	ML/CJ	KG./CJ.	CJ./EPAL.	M2/EPAL.	ML/EPAL.	KG/EPAL.
GARONA	45x45	5	1,00		21,39	66	66,0		1.407,5
GARONA	32x62,5 5		1,00		24,50	48	48,0		1.059
PRECORTE GARONA	32x62,5	5	1,00		24,50	48	48,0		1.059
MOSAICO GARONA	30x44	5	0,66		15,00	40	26,4		619
CEN VIELLA	3x31,6	40		12,64	8,80	84		1.061,8	758
CEN GARONA	3x33,3	40		13,32	8,80	84		1.118,9	758
ROD-N GARONA	8x45	26		11,70	15,60	60		702,0	955

32x62,5 / 45x45 cm
13"x25" / 18"x18"



DESTONIFICACIÓN LEVE
Slight Variation



MATE
matt



ANTIHELO
non frost

garona

porcelánico esmaltado

BODY GLAZED PORCELAIN TILES / GRES CERAME EMAILLÉ / GLASIERTES FEINSTEINZEUG



GF-20094



Precorte Garona Perla
32x62,5

GF-20085



Garona Perla
32x62,5



GF-20094



Precorte Garona Marengo
32x62,5

GF-20085



Garona Marengo
32x62,5



GF-20026



Perfil Inox
1,5x75

GF-20031



Cenefa Garona Perla
3x33,3

GF-20019



Cenefa Viella Antracita
3x31,6

GF-20088



Mosaico Garona Marengo
30x44

GF-20003



Garona Perla
45x45



GF-20003



Garona Marengo
45x45



GF-20086



Rodapié-N 8x45*

BAJO PEDIDO



Peldaño Técnico

BAJO PEDIDO



Peldaño Técnico
Escuadra

◆ Disponible en todos los colores.
Available in all colours.
Disponible dans toutes les couleurs.
In allen Farben verfügbar.

backing

ARTÍCULO	FORMATO	PZS./CJ.	M2/CJ.	ML/CJ	KG./CJ.	CJ./EPAL.	M2/EPAL.	ML/EPAL.	KG/EPAL.
GARONA	45x45	5	1,00		21,39	66	66,0		1.407,5
GARONA	32x62,5	5	1,00		24,50	48	48,0		1.059
PRECORTE GARONA	32x62,5	5	1,00		24,50	48	48,0		1.195
MOSAICO GARONA	30x44	5	0,66		15,00	40	26,4		619
CEN VIELLA	3x31,6	40		12,64	8,80	84		1.061,8	758
CEN GARONA	3x33,3	40		13,32	8,80	84		1.118,9	758
ROD-N GARONA	8x45	26		11,70	15,60	60		702,0	955

32x62,5 / 45x45 cm
13"x25" / 18"x18"



DESTONIFICACIÓN LEVE
Slight Variation



MATE
Matt



ANTIHELO
Non Frost


garona

porcelánico esmaltado

BODY GLAZED PORCELAIN TILES / GRES CERAME EMAILLÉ / GLASIERTES FEINSTEINZEUG



GF-20083



Vintage Natural
40,8x66,2

GF-20083



Vintage Wengué
40,8x66,2

GF-20095



Tablilla Vintage Natural
13,4x66,2

GF-20095



Tablilla Vintage Wengué
13,4x66,2

GF-20083



Vintage Grip Natural
40,8x66,2

GF-20095



Tablilla Vintage Grip Natural
13,4x66,2

REQUISITOS DE COLOCACIÓN **GAYAFORES**

Se requiere la utilización de una junta de colocación mínima de 1.5 mm.
En colocaciones trabadas siempre es necesario un trabado no superior a un 15% del lado largo de la pieza.

PLACING REQUIREMENTS

It is required the use of minimum joint (aprox., 1.5mm).
We recommend that the joints are laid in staggered format with the maximum of the joints to be laid 15% of the length.

COLOCACIÓN CORRECTA
CORRECT POSITION

COLOCACIÓN INCORRECTA
INCORRECT POSITION

GF-20004



Rodapié 8x45*

- ◆ Disponible en todos los colores.
Available in all colours.
Disponibile dans toutes les couleurs.
In allen Farben verfügbar.

backing

ARTÍCULO	FORMATO	PZS./C.J.	M2/C.J.	ML/CJ	KG./C.J.	CJ./EPAL	M2/EPAL	ML/EPAL	KG/EPAL
VINTAGE	40,8x66,2	4	1,08		27,51	44	47,5		1.228,5
VINTAGE GRIP	40,8x66,2	4	1,08		27,51	44	47,5		1.228,5
TABLILLA VINTAGE	13,4x66,2	12	1,06		26,59	50	53,2		1.271,5
TABLILLA VINTAGE GRIP	13,4x66,2	12	1,06		26,59	50	53,2		1.271,5
ROD VINTAGE	8x45	26		11,70	15,60	60		702,0	955

40,8x66,2 cm
16"x26"

vintage

porcelánico esmaltado

BODY GLAZED PORCELAIN TILES / GRES CERAME EMAILLÉ / GLASIERTES FEINSTEINZEUG



DESTONIFICACIÓN LEVE
slight variation



MATE
matt



ANTIDESLIZANTE
non slip



ANTIHELIO
non frost



NO TRABAR MÁS DE 15%
do not bond beyond 15%



GF-20073



Merbau Blanco
40,8x66,2

GF-20079



Merbau Blanco
19,5x65

GF-20079



Merbau Blanco
12,8x65

GF-20073



Merbau Miel
40,8x66,2

GF-20079



Merbau Miel
19,5x65

GF-20079



Merbau Miel
12,8x65

GF-20073



Merbau Caoba
40,8x66,2

GF-20079



Merbau Caoba
19,5x65

GF-20079



Merbau Caoba
12,8x65

GF-20073



Merbau Roble
40,8x66,2

GF-20079



Merbau Roble
19,5x65

GF-20079



Merbau Roble
12,8x65

GF-20073



Merbau Oliva
40,8x66,2

GF-20079



Merbau Oliva
19,5x65

GF-20079



Merbau Oliva
12,8x65

REQUISITOS DE COLOCACIÓN **GAYAFORES**

Se requiere la utilización de una junta de colocación mínima de 1,5 mm.
En colocaciones trabadas siempre es necesario un trabado no superior a un 15% del lado largo de la pieza.

PLACING REQUIREMENTS

It is required the use of minimum joint (aprox. 1,5mm).
We recommend that the joints are laid in staggered format with the maximum of the joints to be laid 15% of the length.

COLOCACIÓN CORRECTA
CORRECT POSITION

COLOCACIÓN INCORRECTA
INCORRECT POSITION

GF-20004



Rodapié 8x45*

BAJO PEDIDO



Peldaño Técnico

BAJO PEDIDO



Peldaño Técnico
Escuadra

◆ Disponible en todos los colores.
Available in all colours.
Disponibile dans toutes les couleurs.
In allen Farben verfügbar.

backing

ARTÍCULO	FORMATO	PZS./CJ.	M2/CJ.	ML/CJ	KG./CJ.	CJ./EPAL.	M2/EPAL.	ML/EPAL.	KG/EPAL.
MERBAU	40,8x66,2	4	1,08		27,51	48	51,8		1.228,5
MERBAU	19,5x65	8	1,00		25,48	36	36,0		881
MERBAU	12,8x65	10	0,83		21,20	50	41,6		1.006,5
ROD. MERBAU	8x45	26		11,70	15,60	60		702,0	955

40,8x66,2 / 19,5x65 / 12,8x65 cm
16"x26" / 8"x26" / 5"x26"

merbau

porcelánico esmaltado

BODY GLAZED PORCELAIN TILES / GRES CERAME EMAILLÉ / GLASIERTES FEINSTEINZEUG



DESTONIFICACIÓN LEVE
slight variation



MATE SATINADO
glossy matt



ANTIHELO
non frost



NO TRABAJAR MÁS DE 15%
do not bond beyond 15%



GF-20073



Listone Blanco
40,8x66,2

GF-20079



Listone Blanco
19,5x65

GF-20079



Listone Blanco
12,8x65

GF-20073



Listone Arce
40,8x66,2

GF-20079



Listone Arce
19,5x65

GF-20079



Listone Arce
12,8x65

GF-20073



Listone Cerezo
40,8x66,2

GF-20079



Listone Cerezo
19,5x65

GF-20079



Listone Cerezo
12,8x65

GF-20073



Listone Nogal
40,8x66,2

GF-20079



Listone Nogal
19,5x65

GF-20079



Listone Nogal
12,8x65

GF-20073



Listone Wengue
40,8x66,2

GF-20079



Listone Wengue
19,5x65

GF-20079



Listone Wengue
12,8x65

REQUISITOS DE COLOCACIÓN **GAYAFORES**

Se requiere la utilización de una junta de colocación mínima de 1,5 mm.
En colocaciones trabadas siempre es necesario un trabado no superior a un 15% del lado largo de la pieza.

PLACING REQUIREMENTS

It is required the use of minimum joint (approx. 1,5mm).
We recommend that the joints are laid in staggered format with the maximum of the joints to be laid 15% of the length

COLOCACIÓN CORRECTA
CORRECT POSITION

COLOCACIÓN INCORRECTA
INCORRECT POSITION

GF-20004



Rodapié 8x45*

BAJO PEDIDO



Peldaño Técnico

BAJO PEDIDO



Peldaño Técnico
Escuadra

◆ Disponible en todos los colores.
Available in all colours.
Disponible dans toutes les couleurs.
In allen Farben verfügbar.

backing

ARTÍCULO	FORMATO	PZS./CJ.	M2/CJ.	ML/CJ	KG./CJ.	CJ./EPAL.	M2/EPAL.	ML/EPAL.	KG/EPAL.
LISTONE	40,8x66,2	4	1,08		27,51	48	51,8		1.228,5
LISTONE	19,5x65	8	1,00		25,48	36	36,0		881
LISTONE	12,8x65	10	0,83		21,20	50	41,6		1.006,5
ROD. LISTONE	8x45	26		11,70	15,60	60		702,0	95

40,8x66,2 / 19,5x65 / 12,8x65 cm
16"x26" / 8"x26" / 5"x26"



DESTONIFICACIÓN LEVE
slight variation



MATE
matt



ANTIHELO
non frost



NO TRABAR MÁS DE 15%
do not bond beyond 15%

listone

porcelánico esmaltado

BODY GLAZED PORCELAIN TILES / GRES CERAME EMAILLÉ / GLASIERTES FEINSTEINZEUG



nordika

33,15x50 cm
13"x20"

porcelánico esmaltado

BODY GLAZED PORCELAIN TILES / GRES CERAME EMAILLÉ / GLASIERTES FEINSTEINZEUG



GF-20003



Nordika Arce
33,15x50

GF-20003



Nordika Wengué
33,15x50

GF-20003



Nordika Blanco
33,15x50

GF-20003



Nordika Roble
33,15x50

GF-20020



Cenefa Skandia Blanco
15x50



◆ Disponible en todos los colores.
Available in all colours.
Disponible dans toutes les couleurs.
In allen Farben verfügbar.

backing

ARTÍCULO	FORMATO	PZS./CJ. M2/CJ.	ML/CJ	KG./CJ.	CJ./EPAL	M2/EPAL	ML/EPAL	KG/EPAL
NORDIKA	33,15x50	6	1,00		21,88	48	48,0	1.013
CEN SKANDIA	15x50	12		6,00	19,20	48	288,0	941
ROD NORDIKA	8x45	26		11,70	15,60	60	702,0	955

33,15x33,15 cm
13"x13"



MATE
matt



ANTIHELO
non frost



CLASE
class

egipto

porcelánico esmaltado

BODY GLAZED PORCELAIN TILES / GRES CERAME EMAILLÉ / GLASIERTES FEINSTEINZEUG



GF-20001



Egipto Blanco
33,15x33,15

GF-20001



Egipto Bone
33,15x33,15

GF-20001



Egipto Arena
33,15x33,15

ARTÍCULO	FORMATO	PZS./CJ.	M2/CJ.	ML/CJ	KG./CJ.	CJ./EPAL.	M2/EPAL.	ML/EPAL.	KG/EPAL.
EGIPTO	33,15x33,15		1,32		24,26	46	60,7		1.084
ROD EGIPTO	8x33,15	30		9,94	12,99	62		616,3	824

packing



Peldaño Técnico



Peldaño Técnico
Escuadra



Rodapié 8x33,15*

◆ Disponible en todos los colores.
Available in all colours.
Disponible dans toutes les couleurs.
In allen Farben verfügbar.

GF-20001



Trento Sand
33,15X33,15

GF-20001



Trento Marfil
33,15X33,15

GF-20001



Trento Coral
33,15X33,15

GF-20003



Trento Sand
33,15X50

GF-20003



Trento Marfil
33,15X50

GF-20003



Trento Coral
33,15X50

GF-20026



Torelo Trento Sand
5,5x36

GF-20026



Torelo Trento Marfil
5,5x36

GF-20026



Torelo Trento Coral
5,5x36

GF-20022



Cenefa Deco Corsia Marfil
10x33,15

GF-20031



Cenefa Milos Marfil
12x33,15

GF-20031



Cenefa Milos Coral
12x33,15

GF-20019



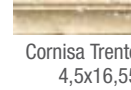
Cenefa Deco Trento
16,5x33,15

GF-20012



Taco Deco Trento
16,5x16,5

GF-20029



Cornisa Trento
4,5x16,55

GF-20030



Moldura Trento
2x16,55

GF-20019



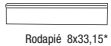
Cenefa Deco Trento Coral
16,5x33,15

GF-20012



Taco Deco Trento Coral
16,5x16,5

GF-20007



Rodapié 8x33,15*

BAJO PEDIDO



Peldaño Técnico

BAJO PEDIDO



Peldaño Técnico Escuadra

◆ Disponible en todos los colores.
Available in all colours.
Disponibile dans toutes les couleurs.
In allen Farben verfügbar.

backing

ARTÍCULO	FORMATO	PZS./C.J.	M2/C.J.	ML/CJ	KG./C.J.	C.J./EPAL	M2/EPAL	ML/EPAL	KG/EPAL
TRENTO	33,15x33,15	12	1,32		24,24	46	60,7		1.084
TRENTO	33,15x50	6	1,00		21,87	46	48,0		1.013
CEN DECO CORSIA	10x33,15	18		5,97	9,41	72		429,8	697
CEN MILOS	12x33,15	10		3,31	9,70	96		317,8	950
TACO DECO TRENTO	16,5x16,5	20		3,30	10,00	108		356,4	1.099
CEN DECO TRENTO	16,5x33,15	10		3,31	10,00	96		317,8	979
MOLDURA TRENTO	2x16,55	52		8,61	7,28	75		645,8	565
CORNISA TRENTO	4,5x16,55	26		4,30	8,84	75		322,5	682
TORELO TRENTO	5,5x36	25		9,00	16,33	30		270,0	509
ROD TRENTO	8x33,15	30		9,94	12,99	62		616,3	824

33,15x33,15 / 33,15x50 cm
13"x13" / 13"x20"

trento

porcelánico esmaltado

BODY GLAZED PORCELAIN TILES / GRES CERAME EMAILLÉ / GLASIERTES FEINSTEINZEUG



MATE
matt




ANTIHELO
non frost



GT
CLASE
class



GF-20003



Orlando Bone
45x45

GF-20031



Cenefa Albany Crema
5x45

GF-20015



Taco Albany Crema
5x5

GF-20031



Cenefa Quartz Beige
5,5x45

GF-20023



Taco Quartz Beige
5,5x5,5

GF-20004



Rodapié 8x45*

BAJO PEDIDO



Peldaño Técnico

BAJO PEDIDO



Peldaño Técnico
Escuadra

◆ Disponible en todos los colores.
Available in all colours.
Disponible dans toutes les couleurs.
In allen Farben verfügbar.

backing

ARTÍCULO	FORMATO	PZS./C.J.	M2/C.J.	ML/CJ	KG./CJ.	CJ./EPAL.	M2/EPAL.	ML/EPAL.	KG/EPAL
ORLANDO	45x45	5	1,00		21,38	66	66,0		1.407,5
CEN ALBANY	5x45	14		6,30	7,28	72		453,6	543
TACO ALBANY	5x5	16		0,80	0,64	450		360,	307
CEN QUARTZ	5,5x45	12		5,40	6,24	72		388,8	468
TACO QUARTZ	5,5x5,5	16		0,88	0,64	450		396,0	307
ROD ORLANDO	8x45	26		11,70	15,60	60		702,0	955

45x45 cm
18"x18"



MATE SATINADO
glossy matt



ANTIHIELO
non frost



CLASE
class

orlando

porcelánico esmaltado

BODY GLAZED PORCELAIN TILES / GRES CERAME EMAILÉ / GLASIERTES FEINSTEINZEUG



GF-20003



Alabastro Crema
45x45

GF-20037



Taco Marmi Negro
3x3

GF-20037



Taco Marmi Marron
3x3

GF-20037



Taco Marmi Beige
3x3

albany

porcelánico esmaltado

BODY GLAZED PORCELAIN TILES / GRES CERAME EMAILÉ / GLASIERTES FEINSTEINZEUG

45x45 cm
18"x18"



GF-20003



Albany Crema
45x45

GF-20031



Cenefa Albany Crema
5x45

GF-20015



Taco Albany Crema
5x5

GF-20031




Cenefa Quartz Beige
5,5x45

GF-20023



Taco Quartz Beige
5,5x5,5

GF-20003



Rodapié 8x45*

BAJO PEDIDO



Peldaño Técnico

BAJO PEDIDO



Peldaño Técnico
Escuadra

◆ Disponible en todos los colores.
Available in all colours.
Disponible dans toutes les couleurs.
In allen Farben verfügbar.

packing

ARTÍCULO	FORMATO	PZS./C.J.	M2/C.J.	ML/CJ	KG./C.J.	C.J./EPAL	M2/EPAL	ML/EPAL	KG/EPAL
ALABASTRO	45x45	5	1,00		21,38	66	66,0		1.407,5
TACO MARMI BEIGE, MARRON, NEGRO	3x3	52		1,56	0,94	450		702,0	442
ROD ALABASTRO	8x45	26		11,70	15,60	60		702,0	955
ALBANY	45x45	5	1,00		21,38	66	66,0		1.407,5
CEN ALBANY	5x45	14		6,30	7,28	72		453,6	543
TACO ALBANY	5x5	16		0,80	0,64	450		360,	307
CEN QUARTZ	5,5x45	12		5,40	6,24	72		388,8	468
TACO QUARTZ	5,5x5,5	16		0,88	0,64	450		396,0	307
RODAPIE ALBANY	8x45	26		11,70	15,60	60		702,0	955

45x45 cm
18"x18"



MATE SATINADO
glossy matt



ANTIHIELO
non frost



CLASE
class

alabastro

porcelánico esmaltado

BODY GLAZED PORCELAIN TILES / GRES CERAME EMAILLÉ / GLASIERTES FEINSTEINZEUG



GF-20001



Colonial Caldera
Colonial Cor Caldera
33,15x33,15

GF-20001



Colonial Cuero
Colonial Cor Cuero
33,15x33,15

GF-20001



Colonial Albero
Colonial Cor Albero
33,15x33,15

GF-20001



Colonial Siena
Colonial Cor Siena
33,15x33,15

GF-20005



Listelo Colonial Cuero*
16,5x33,15

GF-20062



Angulo
Baza Cuero
11x11

GF-20045



Cenefa Baza Cuero
11x33,15

GF-20015



Taco Verde
8x8

GF-20015



Taco Blue
8x8

GF-20023



Taco Deco Colonial
14x14

GF-20024



Cenefa Deco Colonial
14x33,15

GF-20017



Listelo Deco Colonial
11x33,15

GF-20032



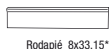
Taco Deco Yucatán
13,5x13,5

GF-20011



Cenefa Deco Yucatán
13,5x40,8

GF-20007



Rodapié 8x33,15*

GF-20019



Zanquín Derecho/
Izquierdo 8x33,15*

GF-20020



Peldaño*
33,15x33,15*

GF-20021



Doble Peldaño*
33,15x33,15*

BAJO PEDIDO



Peldaño Técnico

BAJO PEDIDO



Peldaño Técnico
Escuadra

◆ Disponible en todos los colores.
Available in all colours.
Disponible dans toutes les couleurs.
In allen Farben verfügbar.

backing

ARTÍCULO	FORMATO	PZS./CJ.	M2/CJ.	ML/CJ	KG./CJ.	CJ./EPAL.	M2/EPAL.	ML/EPAL.	KG/EPAL.
COLONIAL, COLONIAL COR	33,15x33,15	12	1,32		24,24	46	60,7		1.084
LISTELO COLONIAL	16,5x33,15	10	0,55		10,05	108	59,1		1.104
ANG BAZA	11x11	20		2,20	4,90	240		528,0	1.195
LIST DECO COLONIAL	11x33,15	10		3,31	6,40	168		556,1	1.094
CEN BAZA	11x33,15	10		3,31	6,60	91		301,2	620
TACO DECO COLONIAL	14x14	36		5,04	12,24	90		453,6	1.121
CEN DECO COLONIAL	14x33,15	16		5,30	13,12	90		477,0	1.200
DOB PEL COLONIAL, COL.COR	33,15x33,15	2		0,66	6,30	40		26,4	271
PEL COLONIAL, COL.COR	33,15x33,15	6		1,99	16,30	22		43,8	378
TOR COLONIAL	5,5x36	25		9,00	12,00	30		270,0	379
ROD COLONIAL	8x33,15	30		9,94	12,99	62		616,3	824
ZANQUIN COLONIAL	8x3,15	15		9,94	13,01	62		616,3	826
TACO	8x8	721		5,76	10	86		495,36	861

33,15x33,15 cm
13"x13"

colonial

porcelánico esmaltado

BODY GLAZED PORCELAIN TILES / GRES CERAME EMAILLÉ / GLASIERTES FEINSTEINZEUG



DESTONIFICACIÓN MODERADA
moderate variation



MATE
matte



ANTIDESLIZANTE
non slip



ANTIHELIO
non frost





33,1x33,15 cm
13"x15"

escorial

porcelánico esmaltado

BODY GLAZED PORCELAIN TILES / GRES CERAME EMAILLÉ / GLASIERTES FEINSTEINZEUG



DESTONIFICACIÓN MODERADA
moderate variation



MATE
matt



ANTIDESLIZANTE
non slip



ANTIHELO
non frost



GF-20001



Escorial Cuero
Escorial Cor Cuero
33,15x33,15

GF-20001



Escorial Cotto
Escorial Cor Cotto
33,15x33,15

GF-20001



Escorial Natura
Escorial Cor Natura
33,15x33,15

GF-20018



Roseton Escorial Natura
33,15x33,15

GF-20062



Angulo
Baza Cuero
11x11

GF-20045



Cenefa Baza Cuero
11x33,15

GF-20019



Cenefa Deco Escorial Natura
14x33,15

GF-20012




Taco Deco Escorial
Natura 14x14

GF-20074



Cenefa Pantheon Natura
8x33,15



◆ Disponible en todos los colores.
Available in all colours.
Disponible dans toutes les couleurs.
In allen Farben verfügbar.

backing

ARTÍCULO	FORMATO	PZS./C.J.	M2/C.J.	ML/CJ	KG./C.J.	CJ./EPAL	M2/EPAL	ML/EPAL	KG/EPAL
ESCORIAL, ESCORIAL COR	33,15x33,15	12	1,32		24,26	46	60,7		1.084
TACO DECO ESCORIAL	14x14	36		5,04	12,24	64		322,6	802
CEN DECO ESCORIAL	14x33,15	16		5,30	13,12	90		477,0	1.200
ROSETON ESCORIAL	33,15x33,15	5		1,66	9,90	36		59,8	375
D.TOR PEST ESCORIAL	5,5x33,15	2		0,66	2,80	110		72,6	327
TOR PEST ESCORIAL	5,5x33,15	6		1,99	4,08	45		89,6	203
CEN PANTHEON	8x33,15	10		3,31	5,00	147		486,6	754
ROD ESCORIAL	8x33,15	30		9,94	12,99	62		616,3	824
ZANQUIN ESCORIAL	8x33,15	15		9,94	13,01	62		616,3	826

33,15x33,15 cm
13"x13"

escorial

porcelánico esmaltado

BODY GLAZED PORCELAIN TILES / GRES CERAME EMAILLÉ / GLASIERTES FEINSTEINZEUG



DESTONIFICACIÓN MODERADA
moderate variation



MATE
mat



ANTIDESLIZANTE
non slip



ANTIHIELO
non frost



GF-20072




Iberia Natura
Iberia Cor Natura
33,15X33,15

GF-20072



Iberia Crema
Iberia Cor Crema
33,15X33,15

GF-20072




Iberia Cuero
Iberia Cor Cuero
33,15X33,15

GF-20072



Iberia Caliza
Iberia Cor Caliza
33,15X33,15

GF-20019



Cenefa Deco Astur Crema
14x33,15

GF-20012




Taco Deco Astur Crema
14x14

GF-20073




Listelo Iberia Natura*
16,5x33,15

GF-20035



Taco Iberia Natura*
16,5x16,5

GF-20019




Cenefa Deco Astur Natura
14x33,15

GF-20012



Taco Deco Astur Natura
14x14

GF-20038




Cenefa Deco Iberia Crema
12x33,15

GF-20031



Angulo Deco Iberia Crema
12x12

GF-20038



Cenefa Deco Iberia Natura
12x33,15

GF-20031



Angulo Deco Iberia Natura
12x12

GF-20007



Rodapié 8x33,15*

GF-20045



Torelo Pestaña
5,5x33,15*

GF-20060



Doble Torelo Pestaña
5,5x33,15*

GF-20019



Zanquin Derecho/
Izquierdo 8x33,15*

BAJO PEDIDO



Peldaño Técnico

BAJO PEDIDO



Peldaño Técnico
Escuadra

◆ Disponible en todos los colores.
Available in all colours.
Disponible dans toutes les couleurs.
In allen Farben verfügbar.

backing

ARTÍCULO	FORMATO	PZS./C.J.	M2/C.J.	ML/CJ	KG./C.J.	C.J./EPAL	M2/EPAL	ML/EPAL	KG/EPAL
IBERIA, IBERIA COR	33,15x33,15	12	1,32		24,24	46	60,7		1.084
ANG DECO IBERIA	12x12	20		2,40	4,90	240		576,0	1.195
CEN DECO IBERIA	12x33,15	10		3,31	6,60	91		301,2	620
TACO ASTUR	14x14	36		5,04	12,24	64		322,6	802
CEN ASTUR	14x33,15	16		5,30	13,12	64		339,2	859
TACO IBERIA	16,5x16,5	20		3,30	10,00	108		356,4	1.099
LIST IBERIA	16,5x33,15	10	0,55		10,05	108	59,1		1.104
DOB TOR PEST IBERIA	5,5x33,15	2		0,66	2,80	110		72,6	327
TOR PESTAÑA IBERIA	5,5x33,15	6		1,99	4,08	45		89,6	203
ROD IBERIA	8x33,15	30		9,94	12,99	62		616,3	824
ZANQUIN IBERIA	8x33,15	15		9,94	13,01	62		616,3	826

33,15x33,15 cm
13"x13"



DESTONIFICACIÓN FUERTE
substantial variation



MATE
matt



ANTIHELO
non frost



CLASE
class

iberia

porcelánico esmaltado

BODY GLAZED PORCELAIN TILES / GRES CERAME EMAILLÉ / GLASIERTES FEINSTEINZEUG



GF-20001



Cartago Cuero
Cartago Cor Cuero
33,15x33,15

GF-20001



Cartago Siena
Cartago Cor Siena
33,15x33,15

GF-20001




Cartago Albero
Cartago Cor Albero
33,15x33,15

GF-20001



Cartago Sand
Cartago Cor Sand
33,15x33,15

GF-20012



Taco Deco Bagur
16,5x16,5

GF-20019



Cenefa Deco Bagur
16,5x33,15

GF-20009



Rosetón Alpen
66,3x66,3

GF-20018



Rosetón Alpina
33,15x33,15

GF-20011



Cenefa Alpen
11x33,15

GF-20012



Taco Alpen
11x11

GF-20007



Rodapié 8x33,15*

GF-20019



Zanquin Derecho/
Izquierdo 8x33,15*

GF-20020



Peldaño*
33,15x33,15*

GF-20021



Doble Peldaño*
33,15x33,15*

BAJO PEDIDO



Peldaño Técnico

BAJO PEDIDO



Peldaño Técnico
Escuadra

◆ Disponible en todos los colores.
Available in all colours.
Disponible dans toutes les couleurs.
In allen Farben verfügbar.

backing

ARTÍCULO	FORMATO	PZS./C.J.	M2/C.J.	ML/CJ	KG./C.J.	C.J./EPAL	M2/EPAL	ML/EPAL	KG/EPAL
CARTAGO_COR	33,15x33,15	12	1,32		24,24	46	60,7		1.084
TACO ALPEN	11x11	20		2,20	4,50	280		616,0	1.279
CEN ALPEN	11x33,15	10		3,31	6,40	168		556,1	1.094
TACO DECO BAGUR	16,5x16,5	20		3,30	10,00	108		356,4	1.099
CEN DECO BAGUR	16,5x33,15	10		3,31	10,00	108		357,5	1.099
ROSETON ALPINA	33,15x33,15	4		1,33	10,00	72		95,8	739
DOB PEL CARTAGO	33,15x33,15	2		0,66	6,30	40		26,4	271
PEL CARTAGO	33,15x33,15	6		1,99	16,30	22		43,8	378
TOR CARTAGO	5,5x36	25		9,00	12,00	30		270,0	379
ROSETON ALPEN	66,30x66,30	1		0,66	10,00	72		47,5	739
ROD CARTAGO	8x33,15	30		9,94	12,99	62		616,3	824
ZANQUIN CARTAGO	8x33,15	15		9,94	13,01	62		616,3	826

33,15x33,15 cm
13"x13"

cartago

porcelánico esmaltado

BODY GLAZED PORCELAIN TILES / GRES CERAME EMAILLÉ / GLASIERTES FEINSTEINZEUG



DESTONIFICACIÓN MODERADA
moderate variation



MATE
matte



ANTIDESLIZANTE
non slip



ANTIHIELO
non frost



GT
CLASE
class





GF-20001



Ordesa Natural
33,15x33,15

GF-20019



Cenefa Deco Ordesa
14x33,15

GF-20012



Taco Deco Ordesa
14x14



GF-20007



Rodapié 8x33,15*

GF-20019



Zanquin Derecho/
Izquierdo 8x33,15*

GF-20020



Peldaño*
33,15x33,15*

GF-20021



Doble Peldaño*
33,15x33,15*

BAJO PEDIDO



Peldaño Técnico

BAJO PEDIDO



Peldaño Técnico
Escuadra

◆ Disponible en todos los colores.
Available in all colours.
Disponible dans toutes les couleurs.
In allen Farben verfügbar.

backing

ARTÍCULO	FORMATO	PZS./C.J. M2/C.J.	ML/CJ	KG./C.J.	C.J./EPAL	M2/EPAL	ML/EPAL	KG/EPAL
ORDESA	33,15x33,15	12	1,32	24,24	46	60,7		1.087
TACO DECO ORDESA	14x14	36	5,04	12,24	64		322,6	802
CEN DECO ORDESA	14x33,15	16	5,30	13,12	64		339,2	859
DOB PEL ORDESA	33,15x33,15	2	0,66	6,30	36		23,8	246
PEL ORDESA	33,15x33,15	6	1,99	16,30	22		43,8	378
TOR ORDESA	5,5x36	45	16,20	25,02	22		356,4	569
ROD ORDESA	8x33,15	30	9,94	12,99	62		616,3	824
ZANQUIN ORDESA	8x33,15	15	9,94	13,01	62		616,3	826

33,15x33,15 cm
13"x13"

slate

porcelánico esmaltado

BODY GLAZED PORCELAIN TILES / GRES CERAME EMAILÉ / GLASIERTES FEINSTEINZEUG



GF-20001



Slate Blanco
33,15x33,15

GF-20001



Slate Onix
33,15x33,15

GF-20001



Slate Ocre
33,15x33,15

GF-20001



Slate Grafito
33,15x33,15

GF-20022



Cenefa Deco Slate
11x33,15

ARTÍCULO	FORMATO	PZS./C.J. M2/C.J.	ML/CJ	KG./C.J.	CJ./EPAL.	M2/EPAL.	ML/EPAL.	KG/EPAL.
SLATE	33,15x33,15	12	1,32		24,24	46	60,7	1.087
CEN DECO SLATE	11x33,15	10		3,31	6,40	168	556,1	1.094
DOB PEL SLATE	33,15x33,15	2		0,66	6,30	40	26,4	271
PEL SLATE	33,15x33,15	6		1,99	16,30	22	43,8	378
TOR SLATE	5,5x36	25		9,00	12,00	30	270,0	379
ROD SLATE	8x33,15	30		9,94	12,99	62	616,3	824
ZANQUIN SLATE	8x33,15	15		9,94	13,01	62	616,3	826

backing

GF-20021



Doble Peldañó*
33,15x33,15*

GF-20020



Peldañó*
33,15x33,15*

GF-20019



Zanquín Derecho/
Izquierdo 8x33,15*

GF-20007



Rodapié 8x33,15*

BAJO PEDIDO



Peldañó Técnico

BAJO PEDIDO



Peldañó Técnico
Escuadra

◆ Disponible en todos los colores.
Available in all colours.
Disponible dans toutes les couleurs.
In allen Farben verfügbar.

india

33,15x33,15 cm
13"x13"

porcelánico esmaltado

BODY GLAZED PORCELAIN TILES / GRES CERAME EMAILÉ / GLASIERTES FEINSTEINZEUG



GF-20001



*



*



*



*

India Cuero
India Cor Cuero
33,15x33,15

GF-20001



India Beige
India Cor Beige 33,15x33,15



backing

ARTÍCULO	FORMATO	PZS./CJ. M2/CJ.	ML/CJ	KG./CJ.	CJ./EPAL.	M2/EPAL.	ML/EPAL.	KG/EPAL.
INDIA, INDIA COR	33,15x33,15	12	1,32	24,24	46	60,7		1.087

◆ Relievs disponibles en todos los colores.
Punches available in all colours.
Reliefs disponibles dans toutes les couleurs.
Reliefs in allen Farben verfügbar.

33,15x33,15 cm
13"x13"

berlin

porcelánico esmaltado

BODY GLAZED PORCELAIN TILES / GRES CERAME EMAILLÉ / GLASIERTES FEINSTEINZEUG



GF-20001



Berlín Blanco
33,15x33,15

GF-20001



Berlín Ocre
33,15x33,15

GF-20001



Berlín Azul
33,15x33,15

GF-20001



Berlín Verde
33,15x33,15

ARTÍCULO	FORMATO	PZS./C.J. M2/C.J.	ML/CJ	KG./C.J.	CJ./EPAL.	M2/EPAL.	ML/EPAL.	KG/EPAL.
BERLIN	33,15x33,15	12	1,32	24,24	46	60,7		1.087
ROD BERLIN	8x33,15	30	9,94	12,99	62		616,3	824

packing



◆ Disponible en todos los colores.
Available in all colours.
Disponible dans toutes les couleurs.
In allen Farben verfügbar.



pavimento pasta blanca

WHITE BODY FLOOR TILES / SOL PÂTE BLANCHE / WEISSCHERBIGE BODENFLIESE

vetro
cotto natura
cotto catalan
pizarra
daroca
rioja
romanica
mecenas
treviso




GF-20058



Vetro Blanco
33,3x33,3

GF-20058



Vetro Crema
33,3x33,3

GF-20058



Vetro Orange
33,3x33,3

GF-20058



Vetro Marengo
33,3x33,3

GF-20058



Vetro Moka
33,3x33,3

GF-20058



Vetro Blue
33,3x33,3

GF-20058



Vetro Verde
33,3x33,3

GF-20058



Vetro Burdeos
33,3x33,3

GF-20058



Vetro Marino
33,3x33,3

GF-20025



Rodaplé 8x33,3*

- ◆ Disponible en todos los colores.
Available in all colours.
Disponible dans toutes les couleurs.
In allen Farben verfügbar.

backing

ARTÍCULO	FORMATO	PZS./CJ.	M2/CJ.	ML/CJ	KG./CJ.	CJ./EPAL.	M2/EPAL.	ML/EPAL.	KG/EPAL.
VETRO	33,3x33,3	12	1,33		23,46	46	61,3		1.098
ROD VETRO	8X33,3	30		10,00	12,99	62		620,0	824

33,3x33,3 cm
13"x13"

vetro

pavimento pasta bianca

WHITE BODY FLOOR TILES / SOL PÂTE BLANCHE / WEISSCHERBIGE BODENFLIESE



PAVIMENTO
Floor Tiles



cotto natura

33,3x33,3 cm
13"x13"

pavimento pasta blanca

WHITE BODY FLOOR TILES / SOL PÂTE BLANCHE / WEISSCHERBIGE BODENFLIESE



PAVIMENTO
floor tiles



MATE
matt



DESTONIFICACIÓN MODERADA
moderate variation



CLASE
class

GF-20058



Cotto Natura
33,3x33,3

GF-20032



Cenefa Deco Ampurdán
11x33,3

GF-20015



Taco Deco
Ampurdán
11x11

GF-20061



Olabrilla Flor
8x8



GF-20025




Rodapié 8x33,3*

GF-20019




Zanquin Derecho/
Izquierdo 8x33,3*

GF-20059



Peldaño*
33,3x33,3*

GF-20060



Doble Peldaño*
33,3x33,3*

◆ Disponible en todos los colores.
Available in all colours.
Disponible dans toutes les couleurs.
In allen Farben verfügbar.

packing

ARTÍCULO	FORMATO	PZS./CJ.	M2/CJ.	ML/CJ	KG./CJ.	CJ./EPAL.	M2/EPAL.	ML/EPAL.	KG/EPAL.
COTTO NATURA	33,3x33,3	12	1,33		23,44	46	61,3		1.097
TACO DECO AMPURDAN 11x11	20		2,20	6,60	96		211,2	653	
CEN DECO AMPURDAN	11x33,15	10		3,31	6,40	168		556,1	1.094
DOB PEL COTTO	33,33x33,33	2		0,07	6,30	36		2,5	246
PEL COTTO	33,33x33,33	6		2,00	16,30	22		44,0	378
OLAMBRILLA FLOR	8x8	72		5,76	10,01	72		414,7	740
TOR COTTO	5,5x36	33		11,88	20,00	27		320,8	559
ROD COTTO	8x33,33	30		10,00	12,99	62		620,0	824
ZANQUIN COTTO	8x33,3	15		10,00	11,30	62		620,0	720

33,3x33,3 cm
13"x13"

cotto catalan

pavimento pasta blanca
WHITE BODY FLOOR TILES / SOL PÂTE BLANCHE / WEISSCHERBIGE BODENFLIESE



PAVIMENTO
floor tiles



MATE
matt



DESTONIFICACIÓN MODERADA
moderate variation



CLASE
class



GF-20058



Cotto Catalán Blanco
33,3x33,3

GF-20058



Cotto Catalán Albero
33,3x33,3

GF-20062



Angulo Deco
Catalonia
15x15

GF-20033



Cenefa Deco Catalonia
15x31

GF-20051



Taco Deco
Masia
16,5x16,5

GF-20013



Cenefa Deco Masia
16,5x33,3

ARTÍCULO	FORMATO	PZS./CJ.	M2/CJ.	ML/CJ	KG./CJ.	CJ./EPAL.	M2/EPAL.	ML/EPAL.	KG/EPAL.
COTTO CATALAN	33,3x33,3	12	1,33		23,44	46	61,3		1.097
ANG DECO CATALONIA	15x15	40		6,00	18,16	35		210,0	655
CEN DECO CATALONIA	15x31	10		3,10	8,85	115		356,5	1.037
TACO DECO MASIA	16,5x16,5	20		3,30	10,00	108		356,4	1.099
CEN DECO MASIA	16,5x33,3	10		3,33	10,00	108		359,6	1.099
DOB PELDAÑO	33,33x33,33	2		0,07	6,30	36		2,5	246
PEL COTTO CATALAN	33,33x33,33	6		2,00	16,30	22		44,0	378
TOR COTTO CATALAN	5,5x36	33		11,88	20,00	27		320,8	559
RÓD COTTO CATALAN	8x33,33	30		10,00	12,99	62		620,0	824
ZANQUIN COTTO	8x33,3	15		10,00	11,30	62		620,0	720

packing

GF-20060



Doble Peldaño*
33,3x33,3*

GF-20059



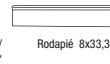
Peldaño*
33,3x33,3*

GF-20019



Zanquín Derecho/
Izquierdo 8x33,3*

GF-20025



Rodapié 8x33,3*

◆ Disponible en todos los colores.
Available in all colours.
Disponible dans toutes les couleurs.
In allen Farben verfügbar.

pizarra

33,3x33,3 cm
13"x13"

pavimento pasta blanca

WHITE BODY FLOOR TILES / SOL PÂTE BLANCHE / WEISSCHERBIGE BODENFLIESE



GF-20058



Basalto
33,3x33,3

GF-20058



Terra
33,3x33,3

GF-20064



Rosetón Laguna
33,3x33,3

GF-20065



Cenefa Deco Rambla
16,5x33,3

GF-20022




Angulo Deco Rambla
16,5x16,5

GF-20063



Rosetón Lago
100x100



Rodaplé 8x33,3*



Zanquin Derecho/
Izquierdo 8x33,3*



Peldaño*
33,3x33,3*



Doble Peldaño*
33,3x33,3*

◆ Disponible en todos los colores.
Available in all colours.
Disponible dans toutes les couleurs.
In allen Farben verfügbar.

backing

ARTÍCULO	FORMATO	PZS./CJ. M2/CJ.	ML/CJ	KG./CJ.	CJ./EPAL.	M2/EPAL.	ML/EPAL.	KG/EPAL.
BASALTO, TERRA	33,3x33,3	12	1,33	23,44	46	61,3		1.097
ROSETON LAGO	100x100	1		20,00	15		15,0	319
ANG DECO RAMBLA	16,5x16,5	30		28,14	40		198,0	1.145
CEN DECO RAMBLA	16,5x33,33	15		13,50	50		250,0	694
TRIANGULO DELTA	16,5x33,33	10		10,00	108		180,4	1.099
ROSETON LAGUNA	33,33x33,33	4		10,00	72		95,8	739
DOB PEL	33,33x33,33	2		6,30	40		2,8	271
DOB PEL BASALTO	33,33x33,33	2		6,30	36		2,5	246
PEL TERRA, BASALTO	33,33x33,3	6		16,30	22		44,0	378
TOR TERRA	5,5x36	25		14,50	30		270,0	454
TOR BASALTO	5,5x36	33		20,00	27		320,8	559
ROD TERRA, BASALTO	8x33,33	30		12,99	62		620,0	824
ZANQUIN TERRA, BASALTO	8x33,3	15		11,30	62		620,0	720

33,3x33,3 cm
13"x13"

daroca

pavimento pasta blanca

WHITE BODY FLOOR TILES / SOL PÂTE BLANCHE / WEISSCHERBIGE BODENFLIESE



PAVIMENTO
floor tiles



MATE
matt



DESTONIFICACIÓN MODERADA
moderate variation



CLASE
class



GF-20058



Daroca Teja
33,3x33,3

GF-20058



Daroca Ambar
33,3x33,3

GF-20027



Cenefa Deco Deza
14x33,3

GF-20017



Taco Deco Deza
14x14

ARTÍCULO	FORMATO	PZS./CJ.	M2/CJ.	ML/CJ	KG./CJ.	CJ./EPAL.	M2/EPAL.	ML/EPAL.	KG/EPAL.
DAROCA	33,3x33,3	12	1,33		23,44	46	61,3		1.097
TACO DEZA	14x14	36		5,04	12,24	90		453,6	1.121
CEN DEZA	14x33,33	16		5,33	13,10	90		479,7	1.198
DOB PEL DAROCA	33,33x33,33	2		0,07	6,30	40		2,8	271
PEL DAROCA	33,33x33,33	6		2,00	16,30	22		44,0	378
RÓD DAROCA	8x33,33	30		10,00	12,99	62		620,0	824
ZANQUIN DAROCA	8x33,3	15		10,00	11,30	62		620,0	720

packing



Doble Peldaño*
33,3x33,3*



Peldaño*
33,3x33,3*



Zanquín Derecho/
Izquierdo 8x33,3*



Rodapié 8x33,3*

◆ Disponible en todos los colores.
Available in all colours.
Disponible dans toutes les couleurs.
In allen Farben verfügbar.



PAVIMENTO
floor tiles



DESTONIFICACIÓN LEVE
slight variation



CLASE
class

GF-20058



Alfaro
33,3x33,3

GF-20013



Cenefa Deco Alfaro
16,5x33,3

GF-20051



Taco Deco Alfaro
16,5x16,5

GF-20058



Haro
33,3x33,3

GF-20013




Cenefa Deco Haro
16,5x33,3

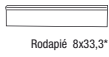
GF-20051



Taco Deco Haro
16,5x16,5



GF-20025



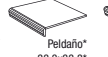
Rodaplé 8x33,3*

GF-20019




Zanquin Derecho/
Izquierdo 8x33,3*

GF-20059



Peldaño*
33,3x33,3*

GF-20060



Doble Peldaño*
33,3x33,3*

◆ Disponible en todos los colores.
Available in all colours.
Disponible dans toutes les couleurs.
In allen Farben verfügbar.

backing

ARTÍCULO	FORMATO	PZS./CJ. M2/CJ.	ML/CJ	KG./CJ.	CJ./EPAL.	M2/EPAL.	ML/EPAL.	KG/EPAL
ALFARO, HARO	33,3x33,3	12	1,33		23,44	46	61,3	1.097
TACO DECO	16,5x16,5	20		3,30	10,00	108	356,4	1.099
CEN DECO	16,5x33,33	10		3,33	10,00	108	359,6	1.099
DOB PEL ALFARO	33,33x33,33	2		0,07	6,30	34	2,4	233
DOB PEL HARO	33,33x33,33	2		0,07	6,30	40	2,8	271
PELDAÑO RIOJA	33,33x33,33	6		2,00	16,30	22	44,0	378
TORELO HARO	5,5x36	25		9,00	14,50	30	270,0	454
TORELO ALFARO,	5,5x36	33		11,88	20,00	27	320,8	559
ROD RIOJA	8x33,33	30		10,00	12,99	62	620,0	824
ZANQUIN RIOJA	8x33,3	15		10,00	11,30	62	620,0	720

33,3x33,3 cm
13"x13"

romanica

pavimento pasta blanca

WHITE BODY FLOOR TILES / SOL PÂTE BLANCHE / WEISSCHERBIGE BODENFLIESE



PAVIMENTO
floor tiles



MATE
matt



DESTONIFICACIÓN MODERADA
moderate variation



CLASE
class



GF-20058



Tarraco
33,3x33,3

GF-20016



Cenefa Deco Pompeya
16,5x33,3

GF-20057



Angulo Deco Pompeya
16,5x16,5

GF-20051



Taco Deco Tarraco
16,5x16,5

ARTÍCULO	FORMATO	PZS./CJ. M2/CJ.	ML/CJ	KG./CJ.	CJ./EPAL.	M2/EPAL.	ML/EPAL.	KG/EPAL.
TARRACO	33,3x33,3	12	1,33	23,44	46	61,3		1.097
ANG DECO POMPEYA	16,5x16,5	20	3,30	10,00	108		356,4	1.099
TACO DECO TARRACO	16,5x16,5	20	3,30	10,00	108		356,4	1.099
CEN DECO POMPEYA	16,5x33,33	10	3,33	10,00	108		360,0	1.099
DOB PEL TARRACO	33,33x33,33	2	0,07	6,30	40		2,7	271
PELDAÑO	33,33x33,33	6	2,00	16,30	22		44,0	378
TOR TARRACO	5,5x36	25	9,00	14,50	30		270,0	454
ROD TARRACO	8x33,33	30	10,00	12,99	62		620,0	824
ZANQUIN TARRACO	8x33,3 15		10,00	11,30	62		620,0	720

backing




Doble Peldaño*
33,3x33,3



Peldaño*
33,3x33,3



Zanquín Derecho/
Izquierdo 8x33,3



Rodapié 8x33,3

◆ Disponible en todos los colores.
Available in all colours.
Disponible dans toutes les couleurs.
In allen Farben verfügbar.



PAVIMENTO
floor tiles



MATE SATINADO
glossy matt



CLASE
class

GF-20058



Mecenas Almond
33,3x33,3

GF-20058



Mecenas Bone
33,3x33,3

GF-20058



Mecenas Moka
33,3x33,3



GF-20025



Rodaplé 8x33,3"

◆ Disponible solo en color Bone.
Available only in colour Bone.
Disponible seulement en couleur Bone.
Nur möglich in Farbe Bone.

backing

ARTÍCULO	FORMATO	PZS./CJ. M2/CJ.	ML/CJ	KG./CJ.	CJ./EPAL	M2/EPAL	ML/EPAL	KG/EPAL
MECENAS	33,3x33,3	12	1,33	23,44	46	61,3		1.097
ROD. MECENAS	8x33,3	30	10	12,99	62		620,0	824

33,3x33,3 cm
13"x13"

treviso

pavimento pasta blanca

WHITE BODY FLOOR TILES / SOL PÂTE BLANCHE / WEISSCHERBIGE BODENFLIESE



PAVIMENTO
Floor Tiles



BRILLO
glass



GF-20058



Treviso Coral
33,3x33,3

GF-20058



Treviso Iris
33,3x33,3

ARTÍCULO	FORMATO	PZS./CJ. M2/CJ.	ML/CJ	KG./CJ.	CJ./EPAL.	M2/EPAL.	ML/EPAL.	KG/EPAL.
TREVISO	33,3x33,3	12	1,33	23,44	46	61,3		1.097

packing



pavimento pasta roja

RED BODY FLOOR TILES / SOL PÂTE ROUGE / ROTSCHEIBIGE BODENFLIESE

forest
parquet
tablilla alpino
iroko
cedro
kenya
roble
montijo
provenza
calanda
teruel
calzadas
evora
montana
viana
viena



GF-10039



Forest Cerezo
15x45

GF-10039



Forest Nogal
15x45

GF-10039



Forest Roble
15x45

GF-10039



Forest Sauce
15x45

REQUISITOS DE COLOCACIÓN **GAYAFORES**

Se requiere la utilización de una junta de colocación mínima de 1,5 mm.
En colocaciones trabadas siempre es necesario un trabado no superior a un 15% del lado largo de la pieza.

PLACING REQUIREMENTS

It is required the use of minimum joint (approx. 1.5mm).
We recommend that the joints are laid in staggered format with the maximum of the joints to be laid 15% of the length.

COLOCACIÓN CORRECTA
CORRECT POSITION

COLOCACIÓN INCORRECTA
INCORRECT POSITION

GF-20004



Rodapié 8x45*

- ◆ Disponible en todos los colores.
Available in all colours.
Disponible dans toutes les couleurs.
In allen Farben verfügbar.

backing

ARTÍCULO	FORMATO	PZS./C.J.	M2/C.J.	ML/CJ	KG./CJ.	CJ./EPAL	M2/EPAL	ML/EPAL	KG/EPAL
FOREST	15x45	15	1,00		21,51	60	60,0		1.255,5
ROD FOREST	8X45	26		11,70	15,60	60		702,0	955

15x45 cm
6"x18"

forest

pavimento pasta roja

RED BODY FLOOR TILES / SOL PÂTE ROUGE / WEISSCHERBIGE BODENFLIESE



PAVIMENTO
floor tiles



DESTONIFICACIÓN MODERADA
moderate variation



MATE
matt



NO TRABAR MÁS DE 15%
do not bond beyond 15%



GF-10039



Parquet Blanco
15x45

GF-10039



Parquet Natural
15x45

GF-10039



Parquet Noce
15x45

GF-10039



Parquet Aliso
15x45

REQUISITOS DE COLOCACIÓN **GAYAFORES**

Se requiere la utilización de una junta de colocación mínima de 1,5 mm.
En colocaciones trabadas siempre es necesario un trabado no superior a un 15% del lado largo de la pieza.

PLACING REQUIREMENTS

It is required the use of minimum joint (approx. 1,5mm).
We recommend that the joints are laid in staggered format with the maximum of the joints to be laid 15% of the length

COLOCACIÓN CORRECTA
CORRECT POSITION

COLOCACIÓN INCORRECTA
INCORRECT POSITION

GF-10031



Rodapié 8x45*

- ◆ Disponible en todos los colores.
Available in all colours.
Disponibile dans toutes les couleurs.
In allen Farben verfügbar.

backing

ARTÍCULO	FORMATO	PZS./CJ. M2/CJ.	ML/CJ	KG./CJ.	CJ./EPAL	M2/EPAL	ML/EPAL	KG/EPAL
PARQUET	15x45	15	1,00	21,51	60	60,0		1.255,5
RODAPIE	8x45	26	11,70	15,60	60		702,0	955

15x45 cm
6"x18"

parquet

pavimento pasta roja

RED BODY FLOOR TILES / SOL PÂTE ROUGE / WEISSCHERBIGE BODENFLIESE



PAVIMENTO
floor tiles



MATE SATINADO
glossy matt



DESTONIFICACIÓN MODERADA
moderate variation



NO TRABAR MÁS DE 15%
do not bond beyond 15%



GF-10039



Tabilla Alpino Blanco
15x45

GF-10039



Tabilla Alpino Ceniza
15x45

GF-10039



Tabilla Alpino Natural
15x45

GF-10039



Tabilla Alpino Roble
15x45

REQUISITOS DE COLOCACIÓN **GAYAFORES**

Se requiere la utilización de una junta de colocación mínima de 1,5 mm.
En colocaciones trabadas siempre es necesario un trabado no superior a un 15% del lado largo de la pieza.

PLACING REQUIREMENTS

It is required the use of minimum joint (approx. 1.5mm).
We recommend that the joints are laid in staggered format with the maximum of the joints to be laid 15% of the length

COLOCACIÓN CORRECTA
CORRECT POSITION

COLOCACIÓN INCORRECTA
INCORRECT POSITION

GF-10031



Rodapié 8x45*

- ◆ Disponible en todos los colores.
Available in all colours.
Disponibile dans toutes les couleurs.
In allen Farben verfügbar.

backing

ARTÍCULO	FORMATO	PZS./CJ. M2/CJ.	ML/CJ	KG./CJ.	CJ./EPAL	M2/EPAL	ML/EPAL	KG/EPAL
ALPINO	15x45	15	1,00	21,51	60	60,0		1.255,5
RODAPIE	8x45	26		11,70	60		702,0	955

15x45 cm
6"x18"



PAVIMENTO
floor tiles



MATE SATINADO
glossy matt



DESTONIFICACIÓN MODERADA
moderate variation



NO TRABAR MÁS DE 15%
do not bond beyond 15%

tablilla alpino

pavimento pasta roja

RED BODY FLOOR TILES / SOL PÂTE ROUGE / WEISSCHERBIGE BODENFLIESE





GF-10038



Iroko Blanco
45x45

GF-10038



Iroko Melado
45x45

GF-10038



Iroko Natural
45x45



GF-10031



Rodapié 8x45*

- ◆ Disponible en todos los colores.
Available in all colours.
Disponible dans toutes les couleurs.
In allen Farben verfügbar.

backing

ARTÍCULO	FORMATO	PZS./CJ. M2/CJ.	ML/CJ	KG./CJ.	CJ./EPAL.	M2/EPAL.	ML/EPAL.	KG/EPAL.
IROKO	45x45	5	1,00	21,50	66	66,0		1.387,5
RODAPIE	8x45	26	11,70	15,60	60		702,0	955

45x45 cm
18"x18"

cedro

pavimento pasta roja

RED BODY FLOOR TILES / SOL PÂTE ROUGE / ROTSCHERBIGE BODENFLIESE



PAVIMENTO
floor tiles



MATE SATINADO
glossy matt



CLASE
class



GF-10038



Cedro Natural
45x45

GF-10038



Cedro Cerezo
45x45

ARTÍCULO	FORMATO	PZS./CJ. M2/CJ.	ML/CJ	KG./CJ.	CJ./EPAL.	M2/EPAL.	ML/EPAL.	KG/EPAL.
CEDRO	45x45	5	1,00	21,50	66	66,0	702,0	1.387,5
RODAPIE	8x45	26		11,70	60			955

packing

GF-10031



Rodapié 8x45*

◆ Disponible en todos los colores.
Available in all colours.
Disponible dans toutes les couleurs.
In allen Farben verfügbar.

kenya

45x45 / 15x45 cm
18"x18" / 6"x18"

pavimento pasta roja

RED BODY FLOOR TILES / SOL PÂTE ROUGE / ROTSCHERBIGE BODENFLIESE



PAVIMENTO
floor tiles



MATE SATINADO
glossy matt



DESTONIFICACION LEVE
slight variation



NO TRABAR MAS DE 15%
do not bond beyond 15%



CLASE
class

GF-10039



Tablilla Kenya Melado
15x45



GF-10031



Rodapié 8x45*

◆ Disponible en todos los colores.
Available in all colours.
Disponible dans toutes les couleurs.
In allen Farben verfügbar.

backing

ARTÍCULO	FORMATO	PZS./CJ. M2/CJ.	ML/CJ	KG./CJ.	CJ./EPAL.	M2/EPAL.	ML/EPAL.	KG/EPAL
TABLILLA KENYA	15x45	15	1,00	21,51	60	60,0		1.255,5
RODAPIÉ	8x45	26	11,70	15,60	60		702,0	955

45x45 / 15x45 cm
18"x18" / 6"x18"

roble

pavimento pasta roja

RED BODY FLOOR TILES / SOL PÂTE ROUGE / ROTSCHERBIGE BODENFLIESE



PAVIMENTO
Floor tiles



DESTONIFICACIÓN LEVE
slight variation



NO TRABAR MÁS DE 15%
do not bond beyond 15%



CLASE
class



GF-10038



Roble Cuero
45x45

GF-10039



Roble Cuero
15x45

ARTÍCULO	FORMATO	PZS./CJ.	M2/CJ.	ML/CJ	KG./CJ.	CJ./EPAL.	M2/EPAL.	ML/EPAL.	KG/EPAL.
ROBLE	45x45	5	1,00		21,50	66	66,0		1.387,5
ROBLE	15x45	15	1,00		21,51	60	60,0		1.255,5
RODAPIE	8x45	26		11,70	15,60	60		702,0	955

packing

GF-10031



Rodapié 8x45*

◆ Disponible en todos los colores.
Available in all colours.
Disponible dans toutes les couleurs.
In allen Farben verfügbar.

montijo

45x45 cm
18"x18"

pavimento pasta roja

RED BODY FLOOR TILES / SOL PÂTE ROUGE / ROTSCHERBIGE BODENFLIESE



PAVIMENTO
Floor tiles



BRILLO
glass



DESTONIFICACIÓN LEVE
slight variation



CLASE
class

GF-10038



Montijo Cuero
45x45

GF-10041



Cenefa Dec. Montijo Cuero
15x45

GF-10040



Taco Dec.
Montijo Cuero
15x15



GF-10031



Rodapié 8x45*

- ◆ Disponible en todos los colores.
Available in all colours.
Disponible dans toutes les couleurs.
In allen Farben verfügbar.

backing

ARTÍCULO	FORMATO	PZS./C.J. M2/C.J.	ML/CJ	KG./C.J.	CJ./EPAL.	M2/EPAL.	ML/EPAL.	KG/EPAL.
MONTIJO	45x45	5	1,00		21,50	66	66,0	1.387,5
TACO DECO MONTIJO	15x15	20		3,00	10,00	100	300,0	1.019
CEN DECO MONTIJO	15x45	15		6,75	21,45	48	324,0	1.049
ROD MONTIJO	8x45	26		11,70	15,60	60	702,0	955

45x45 cm
18"x18"

provenza

pavimento pasta roja

RED BODY FLOOR TILES / SOL PÂTE ROUGE / ROTSCHERBIGE BODENFLIESE



PAVIMENTO
floor tiles



MATE SATINADO
glossy matt



DESTONIFICACIÓN LEVE
slight variation



CLASE
class



GF-10038



Provenza
45x45

GF-10041



Cenefa Deco Provenza
15x45

GF-10040



Taco Deco
Provenza
15x15

ARTÍCULO	FORMATO	PZS./CJ. M2/CJ.	ML/CJ	KG./CJ.	CJ./EPAL.	M2/EPAL.	ML/EPAL.	KG/EPAL.
PROVENZA	45x45	5	1,00		21,50	66	66,0	1.387,5
RODAPIE	8x45	26		11,70	15,60	60	702,0	955
TACO DECO PROVENZA	15x15	20		3,00	10,00	100	300,0	1.019
CEN DECO PROVENZA	15x45	15		6,75	21,45	44	297,0	963

packing

GF-10031



Rodapié 8x45*

◆ Disponible en todos los colores.
Available in all colours.
Disponible dans toutes les couleurs.
In allen Farben verfügbar.

GF-10038



Calanda Teja
45x45

teruel

pavimento pasta roja

RED BODY FLOOR TILES / SOL PÂTE ROUGE / ROTSCHEBIGE BODENFLIESE

45x45 cm
18"x18"



PAVIMENTO
floor tiles



MATE
matt



CLASE
class

GF-10038



Teruel Caldera
45x45

packing

ARTÍCULO	FORMATO	PZS./CJ. M2/CJ.	ML/CJ	KG./CJ.	CJ./EPAL.	M2/EPAL.	ML/EPAL.	KG/EPAL.
TERUEL_CALANDA	45x45	5	1,00	21,50	66	66,0		1.387,5

45x45 cm
18"x18"



PAVIMENTO
floor tiles



MATE
matt



CLASE
class

calanda

pavimento pasta roja

RED BODY FLOOR TILES / SOL PÂTE ROUGE / WEISSCHERBIGE BODENFLIESE



calzadas

45x45 / 15x45 cm
18"x18" / 6"x18"

pavimento pasta roja

RED BODY FLOOR TILES / SOL PÂTE ROUGE / ROTSCHEBIGE BODENFLIESE



GF-10038



Calzada Nova Gris
45x45

GF-10038



Calzada Funchal
45x45

GF-10038



Calzada Círculo Negro
45x45

calzadas

45x45 cm
18"x18"

pavimento pasta roja

RED BODY FLOOR TILES / SOL PÂTE ROUGE / ROTSCHEBIGE BODENFLIESE



GF-10038



Calzada Granito Cor Beige
45x45

GF-10038



Calzada Granito Cor Gris
45x45

backing

ARTÍCULO	FORMATO	PZS./CJ. M2/CJ.	ML/CJ	KG./CJ.	CJ./EPAL.	M2/EPAL.	ML/EPAL.	KG/EPAL.
CALZADA	45x45	5	1,00	21,50	66	66,0		1.387,5

45x45 / 15x45 cm
18"x18" / 6"x6"

calzadas

pavimento pasta roja

RED BODY FLOOR TILES / SOL PÂTE ROUGE / ROTSCHEBIGE BODENFLIESE



La Serie CALZADAS ha sido diseñada inspirándose en las tradicionales avenidas y plazas de Portugal, logrando con la aplicación de las últimas tecnologías cerámicas, alcanzar unas elevadas características técnicas de PEI (PEI-V-IV), conservando además la belleza natural del entorno.

Sus altos valores de RESISTENCIA al DESLIZAMIENTO, tanto en SECO como en MOJADO, y la amplia variedad de piezas decoradas, hacen idónea su utilización en exteriores próximos a zonas húmedas (áreas de piscinas, jardines, patios, etc ...), permitiendo múltiples posibilidades para obtener ambientes personalizados a cada necesidad.

MÚLTIPLES COMBINACIONES

MAYOR VERSATILIDAD

Diseñada para combinar consigo misma y conseguir múltiples y variados resultados de colocación la Serie Calzadas ofrece mayor libertad de acción a la hora de desarrollar nuestra propia creatividad.

The CALZADAS Serie has been designed inspired in the ancient Portuguese squares, achieving with the implementation of the latest ceramic technologies, high technical characteristics of PEI (PEI-V -IV) preserving the natural beauty of the environment.

Its HIGH ANTI-SLIPPERY PROPERTIES in both DRY and WET conditions, together with a wide range of decorated pieces, make this Serie ideal to be used for outdoors (swimming pools, gardens, terraces, etc ...), performing infinite possibilities to create personalized ambiances to each need.

MULTIPLE COMPOSITIONS

MORE VERSATILITY

Designed to combine by itself and to achieve multiple effects the Calzadas Serie offers a very high degree of versatility to develop our own creativity.

pavimento pasta roja

RED BODY FLOOR TILES / SOL PÂTE ROUGE / ROTSCHERBIGE BODENFLIESE



GF-10038



Evora Coral
45x45

GF-10041



Cenefa Deco Evora Beige
11x45

GF-10040



Taco Deco
Evora Beige
11x11

GF-10038



Evora Beige
45x45

GF-10041



Cenefa Deco Canarias Douro
11x45

GF-10040



Ang. Deco
Canarias Douro
11x11



GF-10031



Rodapié 8x45*

- ◆ Disponible en todos los colores.
Available in all colours.
Disponibile dans toutes les couleurs.
In allen Farben verfügbar.

backing

ARTÍCULO	FORMATO	PZS./CJ. M2/CJ.	ML/CJ	KG./CJ.	CJ./EPAL.	M2/EPAL.	ML/EPAL.	KG/EPAL.
EVORA	45x45	5	1,00		21,50	66	66,0	1.387,5
CEN DECO EVORA	11x45	6		2,70	6,70	156		1.064
TACO DECO EVORA	11x11	16		1,76	3,90	240		955
CEN DECO CANARIAS	11x45	6		2,70	6,70	156		1.064
ANG DECO CANARIAS	11x11	16		1,76	3,90	240		955
RODAPIE	8x45	26		11,70	15,60	60		955

45x45 cm
18"x18"

montana

pavimento pasta roja

RED BODY FLOOR TILES / SOL PÂTE ROUGE / ROTSCHEBIGE BODENFLIESE



PAVIMENTO
floor tiles



BRILLO
glass



CLASE
class



GF-10038



Montana Noce
45x45

GF-10038



Montana Marfil
45x45

GF-10041



Cenefa Deco Montana Marfil
11x45

GF-10040



Ang. Deco
Montana Marfil
11x11

ARTÍCULO	FORMATO	PZS./CJ. M2/CJ.	ML/CJ	KG./CJ.	CJ./EPAL.	M2/EPAL.	ML/EPAL.	KG/EPAL.
MONTANA	45x45	5	1,00	21,50	66	66,0	1.387,5	
RODAPIE	8x45	26	11,70	15,60	60		702,0	955
ANG DECO MONTANA	11x11	16	1,76	3,90	240		422,4	955
CEN DECO MONTANA	11x45	6	2,70	6,70	156		421,2	1.064

packing

GF-10031



Rodapié 8x45*

◆ Disponible en todos los colores.
Available in all colours.
Disponible dans toutes les couleurs.
In allen Farben verfügbar.



GF-10038



Viana Gris
45x45

GF-10041



Cenefa Deco Viana Gris
15x45

GF-10040



Ang. Dec.
Viana Gris
15x15

GF-10041



Cenefa Deco Canarias Gris
11x45

GF-10040



Ang. Deco
Canarias Gris
11x11

GF-10038




Viana Douro
45x45

GF-10041



Cenefa Deco Viana
15x45

GF-10040



Ang. Dec.
Viana
15x15



GF-10031



Rodapié 8x45*

◆ Disponible en todos los colores.
Available in all colours.
Disponible dans toutes les couleurs.
In allen Farben verfügbar.

backing

ARTÍCULO	FORMATO	PZS./CJ. M2/CJ.	ML/CJ	KG./CJ.	CJ./EPAL.	M2/EPAL.	ML/EPAL.	KG/EPAL.
VIANA	45x45	5	1,00		21,50	66	66,0	1.387,5
ANG DECO VIANA	15x15	20		3,00	10,00	96		288,0
CEN DECO VIANA	15x45	15		6,75	21,45	48		324,0
CEN DECO CANARIAS	11x45	6		2,70	6,70	156		421,2
ANG DECO CANARIAS	11x11	16		1,76	3,90	240		422,4
RODAPIE	8x45	26		11,70	15,60	60		702,0

45x45 cm
18"x18"



PAVIMENTO
floor tiles

viena

pavimento pasta roja
RED BODY FLOOR TILES / SOL PÂTE ROUGE / ROTSCHERBIGE BODENFLIESE

GF-10038



Viena Natural
45x45

GF-10038



Viena Grafito
45x45

ARTÍCULO	FORMATO	PZS./CJ. M2/CJ.	ML/CJ	KG./CJ.	CJ./EPAL.	M2/EPAL.	ML/EPAL.	KG/EPAL.
VIENA	45x45	5	1,00	21,50	66	66,0		1.387,5
RODAPIE	8x45	26	11,70	15,60	60		702,0	955

packing

GF-10031



Rodapié 8x45*

◆ Disponible en todos los colores.
Available in all colours.
Disponible dans toutes les couleurs.
In allen Farben verfügbar.




revestimiento pasta blanca

WHITE BODY WALL TILES / FAIENCE PÂTE BLANCHE / WEISSCHERBIGE WANDFLIESE

sette
reflex
manhattan
medicis
nilo
toscana




GF-20073




Precorte Sette Blanco
33,3x53,1

GF-20073




Precorte Sette Azul
33,3x53,1

GF-20006



Sette Blanco
33,3x53,1

GF-20006



Sette Azul
33,3x53,1

GF-20036



Deco Sette Blanco
33,3x53,1

GF-20068



Cenefa Sette Azul
16,5x53,1

sette

PAVIMENTO SUGERIDO / SUGGESTED FLOOR

33,15x33,15 cm
13"x13"



GF-20001



Sette Azul
33,15x33,15

backing

ARTÍCULO	FORMATO	PZS./CJ. M2/CJ.	ML/CJ	KG./CJ.	CJ./EPAL	M2/EPAL	ML/EPAL	KG/EPAL
SETTE, PRECORTE SETTE	33,3x53,1	6	1,06	19,19	42	44,5		825
SETTE 33,15x33,15		12	1,32	24,26	46	60,7		1.084
CEN SETTE	16,5x53,1	9		4,78	14,01	56	267,7	804
DECO SETTE	33,3x53,1	5		2,66	15,34	44	117,0	694

33,3x53,1 cm
13"x21"



sette

revestimiento pasta blanca
WHITE BODY WALL TILES / FAIENCE PÂTE BLANCHE / WEISSCHERBIGE WANDFLIESE





GF-20006
Reflex Blanco
33,3x53,1



GF-20006
Reflex Acqua
33,3x53,1



GF-20029
Cenefa Krystal Acqua
5x33,3



GF-20034
Cenefa Circus Acqua
7x33,3



GF-20006
Reflex Marengo
33,3x53,1



GF-20006
Reflex Blue
33,3x53,1



GF-20027
Listelo Reflex Platino
0,6x33,3



GF-20033
Listelo Vetro Blue
1,2x33,3



GF-20033
Listelo Vetro Acqua
1,2x33,3



GF-20073
Precorte Reflex Marengo*
33,3x53,1



GF-20026
Cenefa Pryma Acqua
10,5x53,1



GF-20033
Listelo Vetro Gris
1,2x33,3



GF-20060
Cenefa Vetro Blue
4x53,1

vetro

PAVIMENTO SUGERIDO / SUGGESTED FLOOR

33,3x33,3 cm
13"x13"



GF-20058
Vetro Blanco
33,3x33,3
CLASE D
class



GF-20058
Vetro Blue
33,3x33,3
CLASE B
class

packing

ARTÍCULO	FORMATO	PZS./CJ.	M2/CJ.	ML/CJ	KG./CJ.	CJ./EPAL.	M2/EPAL.	ML/EPAL.	KG/EPAL
REFLEX	33,3x53,1	6	1,06		19,19	42	44,5		825
PRECORTE REFLEX	33,3x53,1	6	1,06		19,19	42	44,5		825
LIST REFLEX PLATINO	0,6x33,3	14		4,66	0,62	200		932,0	143
LIST VETRO	1,2x33,3	24		7,99	2,33	56		447,4	149
CEN PRYSMA	10,5x53,1	12		6,37	14,40	50		318,5	739
CEN VETRO	4x53,1	5		2,66	2,60	160		425,6	435
CEN KRYSTAL	5x33,3	16		5,33	4,16	72		383,8	319
CEN CIRCUS	7x33,3	14		4,66	6,16	154		717,6	968
VETRO	33,3x33,3	12	1,33		23,46	46	61,31		1.098

33,3x53,1 cm
13"x21"




reflex

revestimiento pasta blanca
WHITE BODY WALL TILES / FAIENCE PÂTE BLANCHE / WEISSCHERBIGE WANDFLIESE






Reflex Crema
33,3x53,1



◆ Precorte Reflex Crema
33,3x53,1



Cenefa Krystal Crema
5x33,3



Cenefa Circus Crema
7x33,3



Reflex Moka
33,3x53,1



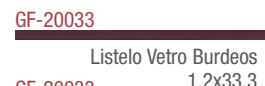
Cenefa Pryma Crema
10,5x53,1



Listelo Reflex Platino
0,6x33,3



Listelo Vetro Moka
1,2x33,3



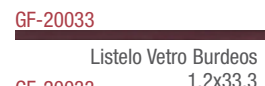
Listelo Vetro Burdeos
1,2x33,3



Reflex Burdeos
33,3x53,1



Cenefa Vetro Burdeos
4x53,1



Listelo Vetro Crema
1,2x33,3



Cenefa Vetro Crema
4x53,1

vetro

PAVIMENTO SUGERIDO / SUGGESTED FLOOR

33,3x33,3 cm
13"x13"



Vetro Crema
33,3x33,3



Vetro Moka
33,3x33,3



Vetro Burdeos
33,3x33,3

packing

ARTÍCULO	FORMATO	PZS./CJ.	M2/CJ.	ML/CJ	KG./CJ.	CJ./EPAL	M2/EPAL	ML/EPAL	KG/EPAL
REFLEX	33,3x53,1	6	1,06		19,19	42	44,5		825
PRECORTE REFLEX	33,3x53,1	6	1,06		19,19	42	44,5		825
LIST REFLEX PLATINO	0,6x33,3	14		4,66	0,62	200		932,0	143
LIST VETRO	1,2x33,3	24		7,99	2,33	56		447,4	149
CEN PRYSMA	10,5x53,1	12		6,37	14,40	50		318,5	739
CEN VETRO	4x53,1	5		2,66	2,60	160		425,6	435
CEN KRYSTAL	5x33,3	16		5,33	4,16	72		383,8	319
CEN CIRCUS	7x33,3	14		4,66	6,16	154		717,6	968
VETRO	33,3x33,3	12	1,33		23,46	46	61,31		1.098

33,3x53,1 cm
13"x21"



reflex

revestimiento pasta blanca
WHITE BODY WALL TILES / FAIENCE PÂTE BLANCHE / WEISSCHERBIGE WANDFLIESE



GF-20003



Manhattan Crema
34x67

GF-20003



Manhattan Gris
34x67

GF-20003



Manhattan Moka
34x67

GF-20003



Manhattan Marengo
34x67

GF-20038



Listelo Nepal
3x62,5

GF-20026



Perfil Inox
1,5x75

GF-20031




Cenefa Garona Bone 3x33,3

GF-20031



Cenefa Garona Perla
3x33,3

GF-20019



Cenefa Viella Oxido
3x31,6

GF-20019



Cenefa Viella Antracita
3x31,6

manhattan

PAVIMENTO SUGERIDO / SUGGESTED FLOOR

33,15x33,15 cm
13"x13"



GF-20001



Manhattan Gris
33,15x33,15

GF-20001



Manhattan Marengo
33,15x33,15

GF-20001



Manhattan Crema
33,15x33,15

GF-20001



Manhattan Moka
33,15x33,15

backing

ARTÍCULO	FORMATO	PZS./CJ. M2/CJ.	ML/CJ	KG./CJ.	CJ./EPAL	M2/EPAL	ML/EPAL	KG/EPAL
MANHATTAN	34x67	6	1,37	28,16	32	43,84		901
MANHATTAN	33,15x33,15	12	1,32	24,26	46	60,7		1.084
LIST NEPAL	3x62,5 24		15,96	10,10	60		957,6	625
CEN VIELLA	3x31,6	40	12,64	8,80	84		1.061,8	758
CEN GARONA	3x33,3	40	13,32	8,80	84		1.118,9	758
ROD MANHATTAN	8x33,15	30	9,94	12,99	62		616,3	824

34x67 cm
13"x26"

manhattan

revestimiento pasta blanca

WHITE BODY WALL TILES / FAIENCE PÂTE BLANCHE / WEISSCHERBIGE WANDFLIESE



GF-20003



Medicis Moka
34x67

GF-20003



Medicis Almond
34x67

GF-20038



Listelo Nepal
3x62,5

GF-20026



Perfil Inox
1,5x75

GF-20019



Cenefa Viella Oxido
3x31,6

GF-20027



Cenefa Ágora Marfil
1,2x33,3

GF-20031



Cenefa Garona Bone
3x33,3

mecenas

PAVIMENTO SUGERIDO / SUGGESTED FLOOR

33,15x33,15 cm
13"x13"




GF-20058




Mecenas Moka
33,3x33,3

GF-20058



Mecenas Bone
33,3x33,3

GF-20058



Mecenas Almond
33,3x33,3

backing

ARTÍCULO	FORMATO	PZS./CJ.	M2/CJ.	ML/CJ	KG./CJ.	CJ./EPAL.	M2/EPAL.	ML/EPAL.	KG/EPAL.
MEDICIS	34x67	6	1,37		28,16	32	43,84		901
MEDICIS	25x40 15		1,50		23,57	42	63,0		1.207
INS MEDICIS	25x40	4		1,00	6,25	86		86,0	557
CEN MEDICIS	5,5x25	8		2,00	1,60	260		520,0	435
TRIM MEDICIS	6,2x25	30		7,50	7,50	100		750,0	769
INS MECENAS	25x40	3		0,75	4,69	86		64,5	422
MOLD MECENAS	3x25	18		4,50	2,52	114		513,0	306
CEN MECENAS	8x25	11		2,75	3,52	114		313,5	420
MECENAS	33,3x33,3	12	1,33		23,44	46	61,3		1.097
ROD MECENAS	8x33,33	30		10,00	12,99	62		620,0	824

25x40 / 34x67 cm
10"x16" / 13"x26"

medicis

revestimiento pasta blanca

WHITE BODY WALL TILES / FAIENCE PÂTE BLANCHE / WEISSCHERBIGE WANDFLIESE




GF-20043




Medicis Moka
25x40

GF-20042



Medicis Bone
25x40

GF-20042



Medicis Almond
25x40

GF-20046




Moldura Mecenass Moka
3,5x25

GF-20033



Cenefa Medicis Moka
5,5x25

GF-20052




Cenefa Mecenass Moka
8x25

GF-20038



Inserto Mecenass Bone
25x40

GF-20038



Inserto Medicis Bone
25x40

GF-20038



Inserto Mecenass Almond
25x40

GF-20038



Inserto Medicis Almond
25x40

mecenass

PAVIMENTO SUGERIDO / SUGGESTED FLOOR

33,15x33,15 cm
13"x13"




GF-20058




Mecenass Moka
33,3x33,3

GF-20058



Mecenass Bone
33,3x33,3

GF-20058



Mecenass Almond
33,3x33,3

backing

ARTÍCULO	FORMATO	PZS./CJ.	M2/CJ.	ML/CJ	KG./CJ.	CJ./EPAL.	M2/EPAL.	ML/EPAL.	KG/EPAL
MEDICIS	34x67	6	1,37		28,16	32	43,84		901
MEDICIS	25x40 15		1,50		23,57	42	63,0		1.207
INS MEDICIS	25x40	4		1,00	6,25	86		86,0	557
CEN MEDICIS	5,5x25	8		2,00	1,60	260		520,0	435
TRIM MEDICIS	6,2x25	30		7,50	7,50	100		750,0	769
INS MECENAS	25x40	3		0,75	4,69	86		64,5	422
MOLD MECENAS	3x25	18		4,50	2,52	114		513,0	306
CEN MECENAS	8x25	11		2,75	3,52	114		313,5	420
MECENAS	33,3x33,3	12	1,33		23,44	46	61,3		1.097
ROD MECENAS	8x33,33	30		10,00	12,99	62		620,0	824


25x40 / 34x67 cm
10"x16" / 13"x26"

medicis

revestimiento pasta blanca

WHITE BODY WALL TILES / FAIENCE PÂTE BLANCHE / WEISSCHERBIGE WANDFLIESE





egipto

PAVIMENTO SUGERIDO / SUGGESTED FLOOR

33,15x33,15 cm
13"x13"



packing

ARTÍCULO	FORMATO	PZS./CJ.	M2/CJ.	ML/CJ	KG./CJ.	CJ./EPAL.	M2/EPAL.	ML/EPAL.	KG/EPAL.
NILO	25x40	15	1,50		23,57	42	63,0		1.207
EGIPTO	33,15x33,15	12	1,32		24,24	46	60,7		1.084
CEN NILO	10x25	9		2,25	4,00	114		256,5	475
INS NILO	25x40	3		0,30	4,69	86		25,8	422
ESQUINA NILO	2x10	10		1,00	0,22	450		450,0	118
CANTONERA NILO	2x5	20		1,00	0,32	450		450,0	163
MOLD NILO	5x25	16		4,00	4,06	114		456,0	482
TRIM NILO	6,2x25 30			7,50	7,50	100		750,0	769
ROD EGIPTO	8x33,15	30		9,94	12,99	62		616,3	824

24x40 cm
10"x16"



nilo

revestimiento pasta blanca
WHITE BODY WALL TILES / FAIENCE PÂTE BLANCHE / WEISSCHERBIGE WANDFLIESE



GF-20042



Toscana Iris
25x40

GF-20043



Toscana Coral
25x40

GF-20070



Decorado Romanas Toscana
50x80

GF-20038



Inserto Anzio Coral
25x40

GF-20016



Cenefa Anzio Coral
8x25

GF-20051



Cenefa Tivoli Coral
13x25

GF-20055



Moldura Toscana Coral
5x25

GF-20049



Cenefa Sorrento Coral
4x25

GF-20054



Cenefa Viterbo Coral
6,5x25

GF-20054



Listelo Toscana Coral
2x25

treviso

PAVIMENTO SUGERIDO / SUGGESTED FLOOR

33,3x33,3 cm
13"x13"



GF-20058



Treviso Iris
33,3x33,3

GF-20058



Treviso Coral
33,3x33,3

backing

ARTÍCULO	FORMATO	PZS./CJ.	M2/CJ.	ML/CJ	KG./CJ.	CJ./EPAL.	M2/EPAL.	ML/EPAL.	KG/EPAL.
TOSCANA	25x40	15	1,50		23,57	42	63,0		1.207
CEN TIVOLI	13x25	15		3,75	7,59	138		517,5	1.066
DECO ROMANAS	25x40	1		0,80	8,00	86		68,8	707
TRIM TOSCANA	6,2x25	30		7,50	7,50	100		750,0	769
CEN VITERBO	6,5x25	30		7,50	7,41	138		1.035,0	1.042
INS ANZIO, GARDA	25x40	4		0,40	6,25	86		34,4	557
LIST TOSCANA	2x25	24		6,00	2,42	294		1.764,0	730
LIST GARDA	3x25	40		10,00	5,52	96		960,0	549
CEN SORRENTO	4x25	32		8,00	5,50	154		1.232,0	866
MOLD TOSCANA	5x25	18		4,50	4,07	143		643,5	601
CEN GARDA	7x25	20		5,00	5,80	96		480,0	576
CEN ANZIO	8x25	16		4,00	5,73	154		616,0	901
TREVISO	33,3x33,3	12	1,33		23,44	46	61,3		1.097

25x40 cm
10"x16"

toscana

revestimiento pasta blanca

WHITE BODY WALL TILES / FAIENCE PÂTE BLANCHE / WEISSCHERBIGE WANDFLIESE







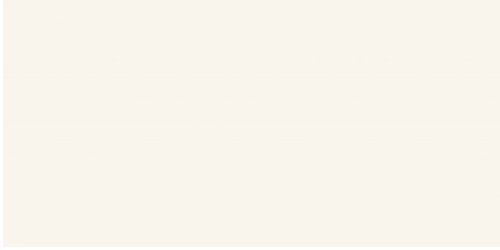
glass
antico
opera
museo
blancos



pasta blanca rectificados


RECTIFIED WHITE BODY / FAIENCE PÂTE BLANCHE RECTIFIÉE / KALIBRIERTE WEISSCHERBIGE WANDFLIESE

GF-20067



Glass Bone
32,6x66

GF-20067



Glass Acqua
32,6x66

GF-20077



Cenefa Neon Bone
4,3x66

GF-20077



Cenefa Neon Acqua
4,3x66

GF-20039




Cenefa Glass Bone
10x66

GF-20039



Cenefa Glass Acqua
10x66

GF-20039




◆ Cantonera Glass
2x66

GF-20026




Listelo Cove Inox
1,2x66

GF-20067



Glass Bone
32,6x32,6

GF-20067



Glass Acqua
32,6x32,6

◆ Disponible en todos los colores.
Available in all colours.
Disponible dans toutes les couleurs.
In allen Farben verfügbar.

packing

ARTÍCULO	FORMATO	PZS./C.J.	M2/C.J.	ML/CJ	KG./CJ.	CJ./EPAL	M2/EPAL	ML/EPAL	KG/EPAL
GLASS	32,6x66	5	1,08		22,18	40	43,2		906
GLASS	32,6x32,6	10	1,06		23,37	42	44,5		1.001
CANT GLASS	2x66	4		2,64	0,74	45		118,8	52
CEN GLASS	10x66	14		9,24	14,00	40		369,6	579
LIST COVE INOX	1,2x66	12		7,92	1,51	80		633,6	140
CEN NEON	4,3x66	36		23,76	18,00	24		570,2	451

32x6,66 / 32,6x32,6 cm
13"x26" / 13"x13"

REVESTIMIENTO
wall tiles



BRILLO
glass

glass

pasta blanca rectificada

RECTIFIED WHITE BODY / FAIENCE PÂTE BLANCHE RECTIFIÉE / KALIBRIERTE WEISSCHERBIGE WANDFLIESE




GF-20067



Antico Marfil
32,6x66

GF-20039




Cantonera
Antico Marfil
2x66

GF-20012



Listelo Antico Marfil
3x32,6

GF-20045



Cenefa Antico Marfil
6x32,6

GF-20067



Antico Marfil
32,6x32,6

backing

ARTÍCULO	FORMATO	PZS./CJ.	M2/CJ.	ML/CJ	KG./CJ.	CJ./EPAL	M2/EPAL	ML/EPAL	KG/EPAL
ANTICO	32,6x66	5	1,08		22,18	40	43,2		906
ANTICO	32,6x32,6	10	1,06		22,05	42	44,5		945
CANT ANTICO	2x66	4		2,64	0,74	45		118,8	52
LIST ANTICO	3x32,6	30		9,78	5,70	105		1.026,9	618
CEN ANTICO	6x32,6	16		5,22	7,01	90		469,8	650

32x6,66 / 32,6x32,6 cm
13"x26" / 13"x13"

REVESTIMIENTO
wall tiles



MATE SATINADO
glossy matt

antico

pasta blanca rectificada

RECTIFIED WHITE BODY / FAIENCE PÂTE BLANCHE RECTIFIÉE / KALIBRIERTE WEISSCHERBIGE WANDFLIESE



GF-20067



Opera Marfil
32,6x66

GF-20067



Opera Coral
32,6x66

GF-20067



Opera Natura
32,6x66

GF-20039



◆ Cantonera
Opera Natura
2x66

GF-20012



Listelo Opera Marfil
3x32,6

GF-20012



Listelo Opera Coral
3x32,6

GF-20012



Listelo Opera Natura
3x32,6

GF-20038



Cenefa Aida Coral
9x32,6

GF-20074




Cenefa Otello Coral
9x32,6

GF-20034



Cenefa Opera Marfil
7x32,6

GF-20067




Opera Marfil
32,6x32,6

GF-20067



Opera Coral
32,6x32,6

GF-20067



Opera Natura
32,6x32,6

backing

ARTÍCULO	FORMATO	PZS./CJ.	M2/CJ.	ML/CJ	KG./CJ.	CJ./EPAL.	M2/EPAL.	ML/EPAL.	KG/EPAL.
OPERA	32,6x66	5	1,08		22,18	40	43,2		906
OPERA	32,6x32,6	10	1,06		22,05	42	44,5		945
CANT OPERA	2x66	4		2,64	0,74	45		118,8	52
LIST OPERA	3x32,6	30		9,78	5,70	105		1.026,9	618
CEN OPERA	7x32,6	12		3,91	5,40	112		437,9	624
CEN AIDA,OTELLO	9x32,6	16		5,22	9,12	48		250,6	457

◆ Disponible en todos los colores.
Available in all colours.
Disponible dans toutes les couleurs.
In allen Farben verfügbar.

32x6,66 / 32,6x32,6 cm
13"x26" / 13"x13"

REVESTIMIENTO
wall tiles



BRILLO
glass

opera

pasta blanca rectificada

RECTIFIED WHITE BODY / FAIENCE PÂTE BLANCHE RECTIFIÉE / KALIBRIERTE WEISSCHERBIGE WANDFLIESE



GF-20067



Museo Iris
32,6x66

GF-20039



Cantonera
Museo Iris
2x66

GF-20012



Listelo Museo Iris
3x32,6

GF-20045



Cenefa Prado Iris
7x32,6

GF-20067



Museo Iris
32,6x32,6



packing


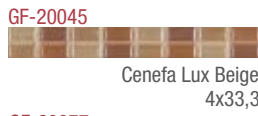


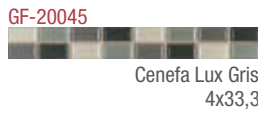
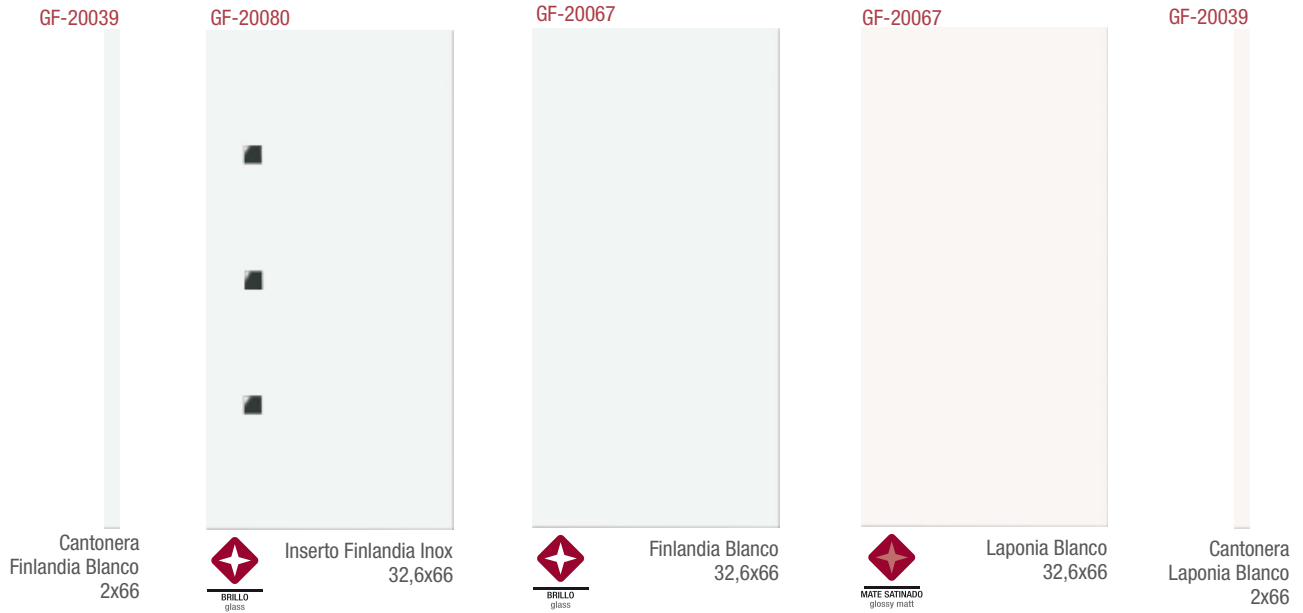
ARTÍCULO	FORMATO	PZS./CJ.	M2/CJ.	ML/CJ	KG./CJ.	CJ./EPAL.	M2/EPAL.	ML/EPAL.	KG/EPAL
MUSEO	32,6x66	5	1,08		22,18	40	43,2		906
MUSEO	32,6x32,6	10	1,06		22,05	42	44,5		945
CANT MUSEO	2x66	4		2,64	0,74	45		118,8	52
LISTELO MUSEO	3x32,6	30		9,78	5,70	105		1.026,9	618
CEN PRADO	7x32,6	16		5,22	5,60	80		417,6	467

32x6,66
13"x26"

blancos

pasta blanca rectificada

RECTIFIED WHITE BODY / FAIENCE PÂTE BLANCHE RECTIFIÉE / KALIBRIERTE WEISSCHERBIGE WANDFLIESE



ARTÍCULO	FORMATO	PZS./C.J.	M2/C.J.	ML/C.J.	KG./C.J.	C.J./EPAL	M2/EPAL	ML/EPAL	KG/EPAL
LAPONIA FINLANDIA	32,6x66	5	1,08		22,18	40	43,2		906
CANT LAPONIA FINLANDIA	2x66	4		2,64	0,74	45		118,8	52
CANT FINLANDIA	2x66	4		2,64	0,74	45		118,8	52
CEN FINLANDIA	3,5x32,6	15		4,89	3,41	120		586,8	428
INSERTO FINLANDIA	32,6x66	5		3,30	22,18	40		132,0	906
LIST NEPAL	3x62,5	24		15,96	10,10	60		957,6	625
CEN VIELLA	3x31,6	40		12,64	8,80	84		1.061,8	758
CEN GARONA	3x33,3	40		13,32	8,80	84		1.118,9	758
PERFIL INOX	1,5x75	250		187,5	21	20		3.750,0	420
CEN ÁGORA	1,2x33,3	22		7,3	2,20	200		1466	459
CEN STEEL PLATINO	3x25	49		12,25	6,86	77		943,3	547
CEN ROCKS	5x33,15	18		5,97	5,04	147		877,6	760
CEN LUX	4x33,33	13		3,72		80		424,3	365
LIST REFLEX PLATINO	0,6x33,3	14		4,66	0,62	200		932,0	143

packing



revestimiento pasta roja

RED BODY WALL TILES / FAIENCE PÂTE ROUGE / ROTSCHERBIGE WANDFLIESE

boreal
dekora
cosmos
embassy
helena
dunne
linnea
allegra
islandia
tebas
creta
europa



GF-10045



Boreal Marfil
20x60

GF-20038



Listelo Boreal Naranja
2,5x60

GF-20038



Listelo Boreal Moka
2,5x60

GF-10045



Boreal Moka
20x60

GF-20060



Deco Boreal Moka
20x60

GF-10045



Boreal Naranja
20x60

GF-20060



Deco Boreal Naranja
20x60

vetro

PAVIMENTO SUGERIDO / SUGGESTED FLOOR

33,3x33,3 cm
13"x13"



GF-20058



Vetro Moka
33,3x33,3

GF-20058



Vetro Orange
33,3x33,3

GF-20058



Vetro Crema
33,3x33,3

backing

ARTÍCULO	FORMATO	PZS./CJ. M2/CJ.	ML/CJ	KG./CJ.	CJ./EPAL	M2/EPAL	ML/EPAL	KG/EPAL
BOREAL	20x60	9	1,08	19,55	64	69,1		1.270
LIST BOREAL	2,5x60	8		13,33	80		1.066,4	193
DECO BOREAL	20x60	5		3,00	11,06	72	216,0	815
VETRO	33,3x33,3	12	1,33		23,46	46	61,3	1.098

20x60 cm
8"x24"



boreal

revestimiento pasta roja
RED BODY WALL TILES / FAIENCE PÂTE ROUGE / ROTSCHERBIGE WANDFLIESE



GF-10045



Boreal Blanco
20x60

GF-10045




Boreal Perla
20x60

GF-10045




Boreal Azul
20x60

GF-20038



Listelo Boreal Marino
2,5x60

GF-20038



Listelo Boreal Marengo
2,5x60

GF-10045



Boreal Marino
20x60

GF-10045



Boreal Marengo
20x60

GF-20060



Deco Boreal Marino
20x60

GF-20060



Deco Boreal Marengo
20x60

vetro

PAVIMENTO SUGERIDO / SUGGESTED FLOOR

33,3x33,3 cm
13"x13"



GF-20058




Vetro Marengo
33,3x33,3

GF-20058



Vetro Marino
33,3x33,3

GF-20058



Vetro Blanco
33,3x33,3

backing

ARTÍCULO	FORMATO	PZS./CJ.	M2/CJ.	ML/CJ	KG./CJ.	CJ./EPAL.	M2/EPAL.	ML/EPAL.	KG/EPAL
BOREAL	20x60	9	1,08		19,55	64	69,1		1.270
LIST BOREAL	2,5x60	8		13,33	2,17	80		1.066,4	193
DECO BOREAL	20x60	5		3,00	11,06	72		216,0	815
VETRO	33,3x33,3	12	1,33		23,46	46	61,3		1.098

20x60 cm
8"x24"



boreal

revestimiento pasta roja
RED BODY WALL TILES / FAIENCE PÂTE ROUGE / ROTSCHERBIGE WANDFLIESE




GF-10045



Dekora Beige
20x60

GF-10045



Dekora Visión
20x60

GF-10045



Dekora Moka
20x60

GF-10045



Dekora Naranja
20x60

GF-20021



Deco Mural Moka
20x60

GF-20021



Deco Mural Naranja
20x60

GF-20021



Deco Dekora Naranja
20x60

GF-20074



Cenefa Element Moka
4,5x60

GF-20074



Cenefa Element Naranja
4,5x60

vetro

PAVIMENTO SUGERIDO / SUGGESTED FLOOR

33,3x33,3 cm
13"x13"



GF-20058



Vetro Moka
33,3x33,3

GF-20058



Vetro Orange
33,3x33,3

GF-20058



Vetro Crema
33,3x33,3

backing

ARTÍCULO	FORMATO	PZS./CJ. M2/CJ.	ML/CJ	KG./CJ.	CJ./EPAL	M2/EPAL	ML/EPAL	KG/EPAL
DEKORA	20x60	9	1,08		19,55	64	69,1	1.270
DECO DEKORA	20x60	5		3,00	11,18	72		824
DECO MURAL	20x60	3		1,80	6,60	108		732
CEN ELEMENT	4,2x60	17		28,33	6,80	56		1.586,5
VETRO	33,3x33,3	12	1,33		23,46	46	61,3	1.098

20x60 cm
8"x24"




dekora

revestimiento pasta roja
RED BODY WALL TILES / FAIENCE PÂTE ROUGE / ROTSCHERBIGE WANDFLIESE




GF-10045



Dekora Blanco
20x60

GF-10045



Dekora Gris
20x60

GF-10045



Dekora Azul
20x60

GF-10045



Dekora Marino
20x60

GF-20021



Deco Mural Marino
20x60

GF-20021



Deco Dekora Azul
20x60

GF-20074



Cenefa Element Marino
4,5x60

vetro

PAVIMENTO SUGERIDO / SUGGESTED FLOOR

33,3x33,3 cm
13"x13"




GF-20058




Vetro Marengo
33,3x33,3

GF-20058



Vetro Marino
33,3x33,3

GF-20058



Vetro Blanco
33,3x33,3

backing

ARTÍCULO	FORMATO	PZS./CJ. M2/CJ.	ML/CJ	KG./CJ.	CJ./EPAL.	M2/EPAL.	ML/EPAL.	KG/EPAL
DEKORA	20x60	9	1,08		19,55	64	69,1	1.270
DECO DEKORA	20x60	5		3,00	11,18	72		824
DECO MURAL	20x60	3		1,80	6,60	108		732
CEN ELEMENT	4,2x60	17		28,33	6,80	56		400
VETRO	33,3x33,3	12	1,33		23,46	46	61,3	1.098

20x60 cm
8"x24"

REVESTIMIENTO
wall tiles




MATE SATINADO
glossy matt

dekora

revestimiento pasta roja
RED BODY WALL TILES / FAIENCE PÂTE ROUGE / ROTSCHEBIGE WANDFLIESE







vetro / galaxy

33,3x33,3 cm
13"x13"

PAVIMENTO SUGERIDO / SUGGESTED FLOOR



backing

ARTÍCULO	FORMATO	PZS./CJ. M2/CJ.	ML/CJ	KG./CJ.	CJ./EPAL.	M2/EPAL.	ML/EPAL.	KG/EPAL.
COSMOS	20x60	9	1,08	19,55	64	69,1		1.270
DECO COSMOS	20x60	9	1,08	19,55	64	69,1		1.270
DECO ORQUÍDEA	20x60	5	3,00	10,85	72		216,0	781
GALAXY	45x45	5	1,00	21,39	66	66,0		1.407,5
VETRO	33,3x33,3	12	1,33	23,46	46	61,3		1.098

20x60 cm
8"x24"

cosmos

revestimiento pasta roja

RED BODY WALL TILES / FAIENCE PÂTE ROUGE / ROTSCHERBIGE WANDFLIESE

REVESTIMIENTO
wall tiles



BRILLO
glass



GF-10046




Cosmos Rojo
20x60

GF-10046



Cosmos Negro
20x60



GF-10048




Deco Cosmos Rojo
20x60

GF-10048



Deco Cosmos Negro
20x60




GF-20039



Deco Orquídea Rojo
20x60

GF-10045




Cosmos Blanco
20x60

vetro / galaxy

33,3x33,3 cm
13"x13"


PAVIMENTO SUGERIDO / SUGGESTED FLOOR

GF-20084



Galaxy Negro
45x45

GF-20058



Vetro Blanco
33,3x33,3

GF-20058



Vetro Marengo
33,3x33,3



backing

ARTÍCULO	FORMATO	PZS./C.J.	M2/C.J.	ML/CJ	KG./CJ.	CJ./EPAL	M2/EPAL	ML/EPAL	KG/EPAL
COSMOS	20x60	9	1,08		19,55	64	69,1		1.270
DECO COSMOS	20x60	9	1,08		19,55	64	69,1		1.270
DECO ORQUÍDEA	20x60	5		3,00	10,85	72		216,0	781
GALAXY	45x45	5	1,00		21,39	66	66,0		1.407,5
VETRO	33,3x33,3	12	1,33		23,46	46	61,3		1.098

20x60 cm
8"x24"

cosmos

revestimiento pasta roja

RED BODY WALL TILES / FAIENCE PÂTE ROUGE / ROTSCHERBIGE WANDFLIESE

REVESTIMIENTO
wall tiles



BRILLO
glass




GF-10045



Embassy Marfil
20x60

GF-10046



Deco Embassy Marfil
20x60

GF-10045



Embassy Moka
20x60

GF-10046



Deco Embassy Moka
20x60

GF-10051



Inserto Embassy Gold Moka
20x60

GF-10046



Deco Embassy Gold
20x60


vetro

PAVIMENTO SUGERIDO / SUGGESTED FLOOR

33,3x33,3 cm
13"x13"



GF-20058



Vetro Crema
33,3x33,3

GF-20058



Vetro Moka
33,3x33,3

backing

ARTÍCULO	FORMATO	PZS./CJ.	M2/CJ.	ML/CJ	KG./CJ.	CJ./EPAL	M2/EPAL	ML/EPAL	KG/EPAL
EMBASSY	20x60	9	1,08	5,40	19,55	64	69,1	345,6	1.251
DECO EMBASSY	20x60	9	1,08	5,40	19,55	64	69,1	345,6	1.251
DECO EMBASSY GOLD	20x60	5	0,60	3,00	11,18	72	43,2	216,0	805
INSERTO EMBASSY	20x60	5	0,60	3,00	10,85	72	43,2	216,0	781
VETRO	33,3x33,3	12	1,33		23,46	46	61,3		1.098

20x60 cm
8"x24"

REVESTIMIENTO
wall tiles



BRILLO
glass

embassy

revestimiento pasta roja

RED BODY WALL TILES / FAIENCE PÂTE ROUGE / ROTSCHERBIGE WANDFLIESE




GF-10045




Embassy Blanco
20x60

GF-10046



Deco Embassy Blanco
20x60

GF-10045



Embassy Marengo
20x60

GF-10046



Deco Embassy Marengo
20x60

GF-10045



Embassy Acqua
20x60

GF-10046



Deco Embassy Silver
20x60

GF-10045



Embassy Marino
20x60

GF-10051



Inserto Embassy Silver Marengo
20x60

vetro

PAVIMENTO SUGERIDO / SUGGESTED FLOOR

33,3x33,3 cm
13"x13"



GF-20058




Vetro Blanco
33,3x33,3

GF-20058



Vetro Marengo
33,3x33,3

GF-20058



Vetro Marino
33,3x33,3

backing

ARTÍCULO	FORMATO	PZS./CJ.	M2/CJ.	ML/CJ	KG./CJ.	CJ./EPAL.	M2/EPAL.	ML/EPAL.	KG/EPAL.
EMBASSY	20x60	9	1,08	5,40	19,55	64	69,1	345,6	1.251
DECO EMBASSY	20x60	9	1,08	5,40	19,55	64	69,1	345,6	1.251
DECO EMBASSY GOLD	20x60	5	0,60	3,00	11,18	72	43,2	216,0	805
INSERTO EMBASSY	20x60	5	0,60	3,00	10,85	72	43,2	216,0	781
VETRO	33,3x33,3	12	1,33		23,46	46	61,3		1.098

20x60 cm
8"x24"



embassy

revestimiento pasta roja
RED BODY WALL TILES / FAIENCE PÂTE ROUGE / ROTSCHEBIGE WANDFLIESE





20x60 cm
8"x24"



helena

revestimiento pasta roja
RED BODY WALL TILES / FAIENCE PÂTE ROUGE / ROTSCHERBIGE WANDFLIESE



revestimiento pasta roja

RED BODY WALL TILES / FAIENCE PÂTE ROUGE / ROTSCHERBIGE WANDFLIESE

GF-10045



Helena Rosa
20x60

GF-20039



Deco Hermes Rosa
20x60

GF-10045



Helena Flor Rosa
20x60

GF-20060



Deco Helena Rosa
20x60

GF-10045



Helena Azul
20x60

GF-20039



Deco Hermes Azul
20x60

GF-10045



Helena Flor Azul
20x60

GF-20060



Deco Helena Azul
20x60

backing

ARTÍCULO	FORMATO	PZS./CJ.	M2/CJ.	ML/CJ	KG./CJ.	CJ./EPAL.	M2/EPAL.	ML/EPAL.	KG/EPAL.
HELENA	20x60	9	1,08		19,55	64	69,1		1.270
HELENA FLOR	20x60	9	1,08		19,55	64	69,1		1.270
DECO HELENA	20x60	4	0,48		8,69	72	34,56		625
DECO HERMES	20x60	5	0,60	3	10,85	72	43,2	216	781
VETRO	33,3x33,3	12	1,33		23,46	46	61,3		1.098

20x60 cm
8"x24"

helena

revestimiento pasta roja
RED BODY WALL TILES / FAIENCE PÂTE ROUGE / ROTSCHEBIGE WANDFLIESE

GF-10045



Helena Blanco
20x60

GF-20039



Deco Hermes Blanco
20x60

GF-10045



Helena Marfil
20x60

GF-20039



Deco Hermes Marfil
20x60

GF-10045



Helena Flor Marfil
20x60

GF-20060



Deco Helena Marfil
20x60

33,3x33,3 cm
13"x13"

vetro

PAVIMENTO SUGERIDO / SUGGESTED FLOOR



PAVIMENTO
floor tiles

GF-20058



Vetro Blanco
33,3x33,3

GF-20058



Vetro Crema
33,3x33,3

GF-20058



Vetro Moka
33,3x33,3



20x40 cm
8"x16"

REVESTIMIENTO
wall tiles



MATE SATINADO
glossy matt

dunne

revestimiento pasta roja

RED BODY WALL TILES / FAIENCE PÂTE ROUGE / ROTSCHERBIGE WANDFLIESE



dunne

revestimiento pasta roja

RED BODY WALL TILES / FAIENCE PÂTE ROUGE / ROTSCHERBIGE WANDFLIESE

20x40 cm
8"x16"

REVESTIMIENTO
WALL TILES



MATE SATINADO
glossy matt

GF-10021



Dunne Gris
20x40

GF-10021



Dunne Silver
20x40

GF-10021



Dunne Blanco
20x40



GF-10011

Listelo Dunne Nacar
0,6x25

GF-10011

Listelo Dunne Silver
0,6x25

GF-10004



Precorte Dunne Gris
20x40

GF-10004



Precorte Dunne Silver
20x40

GF-10044



Deco Kortinna Gris
20x40

GF-10044



Deco Dunne Silver
20x40

GF-10036



Cenefa Dunne Gris
4,3x40

manhattan

PAVIMENTO SUGERIDO / SUGGESTED FLOOR

33,15x33,15 cm
13"x13"



PAVIMENTO
floor tiles



MATE SATINADO
glossy matt



ANTIHELO
non frost

GF-20001



Manhattan Marengo
33,15x33,15



CLASE
class

GF-20001



Manhattan Gris
33,15x33,15



CLASE
class



backing

ARTÍCULO	FORMATO	PZS./CJ. M2/CJ.	ML/CJ	KG./CJ.	CJ./EPAL.	M2/EPAL.	ML/EPAL.	KG/EPAL.
DUNNE	20x40	14	1,12	17,80	72	80,6		1.207
PRECORTE DUNNE	20x40	14	1,12	17,80	72	80,6		1.207
DECO DUNNE	20x40	12	4,80	15,24	48		230,4	751
DECO KORTINNA	20x40	13	5,20	16,51	54		280,8	911
CEN DUNNE	4,3x40	13	5,20	3,02	160		832,0	502
LISTELO DUNNE	0,6x25	20	5,00	0,68	126		630,0	105
MANHATTAN	33,15x33,15	12	1,32	24,26	46	60,7		1.084

20x40 cm
8"x16"



dunne

revestimiento pasta roja
RED BODY WALL TILES / FAIENCE PÂTE ROUGE / ROTSCHERBIGE WANDFLIESE




Dunne Marfil
20x40



GF-10021

Dunne Bone
20x40



GF-10021

Dunne Moka
20x40



GF-10021



Dunne Chocolate
20x40



GF-10004

Precorte Dunne Bone
20x40



GF-10004

Precorte Dunne Moka
20x40



GF-10049



Deco Oro
20x40



GF-10044

Deco Dunne Bone
20x40



GF-10044

Deco Kortinna Moka
20x40



GF-10011

Listelo Dunne Moka
0,6x25



GF-10036

Cenefa Dunne Moka
4,3x40

33,15x33,15 cm
13"x13"



manhattan

PAVIMENTO SUGERIDO / SUGGESTED FLOOR



GF-20001





Manhattan Crema
33,15x33,15



GF-20001



Manhattan Moka
33,15x33,15



vetro

PAVIMENTO SUGERIDO / SUGGESTED FLOOR

33,3x33,3 cm
13"x13"



backing

ARTÍCULO	FORMATO	PZS./CJ. M2/CJ.	ML/CJ	KG./CJ.	CJ./EPAL.	M2/EPAL.	ML/EPAL.	KG/EPAL
LINNEA	20x40	14	1,12	17,80	72	80,6		1.207
CENEFA LINNEA	4,2x40	38		15,20	60		912,0	714
DECO ALLEGRA	20x40	14	1,12	17,80	72	80,6		1.207
CEN ALLEGRA	6,5x40	21		8,40	60		504,0	552
LISTELO ALLEGRA	1,2x40	28		11,20	84		940,8	263
VETRO	33,3x33,3	12	1,33	23,46	46	61,3		1.098


20x40 cm
8"x16"



linnea

revestimiento pasta roja
RED BODY WALL TILES / FAIENCE PÂTE ROUGE / ROTSCHERBIGE WANDFLIESE






GF-10021

Linnea Marino
20x40



GF-10021

Linnea Acqua
20x40



GF-10021

Linnea Blanco
20x40

GF-10018

Listelo Allegra Marino
1,2x40

GF-10018

Listelo Allegra Acqua
1,2x40

GF-10018

Listelo Allegra Blanco
1,2x40



GF-10036

Cenefa Linnea Marino
4,2x40



GF-10036

Cenefa Linnea Acqua
4,2x40



GF-10005

Deco Allegra Marino
20x40



GF-10028

Cenefa Allegra Marino
6,5x40

vetro

PAVIMENTO SUGERIDO / SUGGESTED FLOOR

33,3x33,3 cm
13"x13"



GF-20058



Vetro Marino
33,3x33,3



GF-20058



Vetro Blanco
33,3x33,3

backing

ARTÍCULO	FORMATO	PZS./CJ. M2/CJ.	ML/CJ	KG./CJ.	CJ./EPAL	M2/EPAL	ML/EPAL	KG/EPAL
LINNEA	20x40	14	1,12	17,80	72	80,6		1.207
CENEFA LINNEA	4,2x40	38		15,20	60		912,0	714
DECO ALLEGRA	20x40	14	1,12	17,80	72	80,6		1.207
CEN ALLEGRA	6,5x40	21		8,40	60		504,0	552
LISTELO ALLEGRA	1,2x40	28		11,20	84		940,8	263
VETRO	33,3x33,3	12	1,33	23,46	46	61,3		1.098

20x40 cm
8"x16"

REVESTIMIENTO
wall tiles



BRILLO
glass

linnea

revestimiento pasta roja

RED BODY WALL TILES / FAIENCE PÂTE ROUGE / ROTSCHERBIGE WANDFLIESE





Allegra Moka
20x40



Allegra Marfil
20x40



Listelo Allegra Moka
1,2x40



Listelo Allegra Marfil
1,2x40



Cenefa Ritmo Moka
3,3x40



Cenefa Armonia Moka
5x40



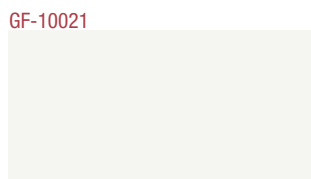
Deco Allegra Moka
20x40




Cenefa Allegra Moka
6,5x40

islandia

20x40 cm
8"x16"



Islandia Nieve
20x40



Islandia Marfil
20x40

REVESTIMIENTO
wall tiles



BRILLO
glass

vetro

PAVIMENTO SUGERIDO / SUGGESTED FLOOR

33,3x33,3 cm
13"x13"



Vetro Moka
33,3x33,3



Vetro Crema
33,3x33,3



PAVIMENTO
floor tiles

backing

ARTÍCULO	FORMATO	PZS./CJ.	M2/CJ.	ML/CJ	KG./CJ.	CJ./EPAL.	M2/EPAL.	ML/EPAL.	KG/EPAL
ALLEGRA	20x40	14	1,12		17,80	72	80,6		1.207
ISLANDIA	20x40	14	1,12		17,80	72	80,6		1.207
LISTELO ALLEGRA	1,2x40	28		11,20	2,91	84		940,8	263
DECO ALLEGRA	20x40	14	1,12		17,80	72	80,6		1.207
CEN RITMO	3,3x40	40		16,00	7,20	60		960,0	451
CEN ARMONIA	5x40	36		14,40	8,64	60		864,0	537
CEN ALLEGRA	6,5x40	21		8,40	8,88	60		504,0	552
VETRO	33,3x33,3	12	1,33		23,46	46	61,3		1.098

20x40 cm
8"x16"

REVESTIMIENTO
wall tiles



BRILLO
glass

allegra

revestimiento pasta roja
RED BODY WALL TILES / FAIENCE PÂTE ROUGE / ROTSCHERBIGE WANDFLIESE





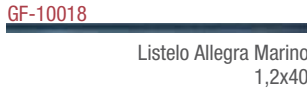
GF-10021
Allegra Marino
20x40




GF-10021
Allegra Blue
20x40




GF-10021
Allegra Nacar
20x40



GF-10018
Listelo Allegra Marino
1,2x40



GF-10018
Listelo Allegra Blue
1,2x40



GF-10018
Listelo Allegra Blanco
1,2x40



GF-10005
Deco Allegra Marino
20x40



GF-10043
Cenefa Ritmo Marino
3,3x40



GF-10043
Cenefa Armonia Marino
5x40



GF-10028
Cenefa Allegra Marino
6,5x40

vetro

33,3x33,3 cm
13"x13"

PAVIMENTO SUGERIDO / SUGGESTED FLOOR



GF-20058
Vetro Marino
33,3x33,3



GF-20058
Vetro Blanco
33,3x33,3

backing

ARTÍCULO	FORMATO	PZS./CJ.	M2/CJ.	ML/CJ	KG./CJ.	CJ./EPAL.	M2/EPAL.	ML/EPAL.	KG/EPAL
ALLEGRA	20x40	14	1,12		17,80	72	80,6		1.207
LISTELO ALLEGRA	1,2x40	28		11,20	2,91	84		940,8	263
DECO ALLEGRA	20x40	14	1,12		17,80	72	80,6		1.270
CEN RITMO	3,3x40	40		16,00	7,20	60		960,0	451
CEN ARMONIA	5x40	36		14,40	8,64	60		864,0	537
CEN ALLEGRA	6,5x40	21		8,40	8,88	60		504,0	552
VETRO	33,3x33,3	12	1,33		23,46	46	61,3		1.098

20x40 cm
8"x16"



allegra

revestimiento pasta roja
RED BODY WALL TILES / FAIENCE PÂTE ROUGE / ROTSCHERBIGE WANDFLIESE



GF-10001




Tebas Verde
20x20

GF-10001



Tebas Rosa
20x20

GF-10001




Tebas Ambar
20x20

GF-10001



Tebas Celeste
20x20

GF-10001



Tebas Blanco
20x20

GF-10019



Cenefa Duo Jade
3x20

GF-10019



Cenefa Duo Coral
3x20

GF-10019



Cenefa Duo Ocre
3x20

GF-10019



Cenefa Duo Azul
3x20

GF-10019



Cenefa Dual Line Jade
3x20

GF-10019



Cenefa Dual Line Coral
3x20

GF-10019



Cenefa Dual Line Ocre
3x20

GF-10019



Cenefa Dual Line Azul
3x20

GF-10009



Cenefa Tebas Jade
10x20

GF-10009



Cenefa Tebas Coral
10x20

GF-10009



Cenefa Tebas Ocre
10x20

GF-10009



Cenefa Tebas Azul
10x20

GF-10001




Tebas Jade
20x20

GF-10001




Tebas Coral
20x20

GF-10001



Tebas Ocre
20x20

GF-10001



Tebas Azul
20x20

treviso / berlin

33,3x33,3 / 33,15x33,15 cm
13"x13" / 13"x13"

PAVIMENTO SUGERIDO / SUGGESTED FLOOR



PAVIMENTO
floor tiles

GF-20058



Treviso Iris
33,3x33,3

GF-20001




Berlín Blanco
33,15x33,15

GF-20001



Berlín Verde
33,15x33,15

GF-20001



Berlín Ocre
33,15x33,15

GF-20001



Berlín Azul
33,15x33,15

backing

ARTÍCULO	FORMATO	PZS./CJ. M2/CJ.	ML/CJ	KG./CJ.	CJ./EPAL.	M2/EPAL.	ML/EPAL.	KG/EPAL.
TEBAS	20x20	25	1,00		14,80	80	80,0	1.203
CEN TEBAS	10x20	23		4,60	6,67	168	772,8	1.140
CEN DUAL LINE	3x20	40		8,00	2,60	325	2.600,0	864
CEN DUO	3x20	40		8,00	2,60	325	2.600,0	864
BERLÍN	33,15x33,15	12	1,32		24,26	46	60,7	1.084
TREVISO	33,3x33,3	12	1,33		23,46	46	61,3	1.098

20x20 cm
8"x8"

REVESTIMIENTO
wall tiles



BRILLO
glass



DESTONIFICACIÓN MODERADA
moderate variation

tebas

revestimiento pasta roja
RED BODY WALL TILES / FAIENCE PÂTE ROUGE / ROTSCHERBIGE WANDFLIESE



GF-10001



Tebas Cotto
20x20

GF-10001



Tebas Moka
20x20

GF-10001



Tebas Sand
20x20

GF-10001



Tebas Almond
20x20

GF-10001



Tebas Neo Cotto
20x20

GF-10001



Tebas Neo Moka
20x20

GF-10001



Tebas Neo Sand
20x20

GF-10020



Cenefa Corfu Cotto
10x20

GF-10020



Cenefa Corfu Moka
10x20

GF-10020



Cenefa Corfu Sand
10x20

daroca

PAVIMENTO SUGERIDO / SUGGESTED FLOOR

33,3x33,3 cm
13"x13"



GF-20058



Daroca Teja
33,3x33,3

backing

ARTÍCULO	FORMATO	PZS./CJ. M2/CJ.	ML/CJ	KG./CJ.	CJ./EPAL	M2/EPAL	ML/EPAL	KG/EPAL
TEBAS	20x20	25	1,00	14,80	80	80,0		1.203
CEN CORFU	10x20	23	4,60	6,67	168		772,8	1.140
DAROCA	33,3x33,3	12	1,33	23,46	46	61,3		1.098

20x20 cm
8"x8"

REVESTIMIENTO
wall tiles



MATE SATINADO
glossy matt



DESTONIFICACIÓN MODERADA
moderate variation



tebas

revestimiento pasta roja
RED BODY WALL TILES / FAIENCE PÂTE ROUGE / ROTSCHERBIGE WANDFLIESE



GF-10001



Creta Azul
20x20

GF-10001



Creta Almond
20x20

GF-10012



Inserto Parnaso Azul
20x20

GF-10011




Cenefa Parnaso Azul
7,5x20

GF-10007



Moldura Creta Azul
5x20

GF-10008



Listelo Creta Azul
2x20

GF-10010



Cantonera
Creta Azul
2,3x5

berlin

PAVIMENTO SUGERIDO / SUGGESTED FLOOR

33,15x33,15 cm
13"x13"



GF-20001



Berlín Azul
33,15x33,15

GF-20001



Berlín Blanco
33,15x33,15

backing

ARTÍCULO	FORMATO	PZS./CJ. M2/CJ.	ML/CJ	KG./CJ.	CJ./EPAL.	M2/EPAL.	ML/EPAL.	KG/EPAL.
CRETA	20x20	25	1,00	13,20	80	80,0		1.075
INS PARNASO	20x20	8	1,60	4,50	112		179,2	523
CANTONERA CRETA	2'3x5							
LIST CRETA	2x20	51	10,20	3,11	325		3.315,0	1.030
MOLD CRETA	5x20	80	16,00	12,00	36		576,0	451
CEN PARNASO	7,5x20	16	3,20	3,84	140		448,0	557
BERLIN	33,15x33,15	12	1,32	24,24	46	60,7		1.084

20x20 cm
8"x8"




creta

revestimiento pasta roja
RED BODY WALL TILES / FAIENCE PÂTE ROUGE / ROTSCHERBIGE WANDFLIESE



GF-10001



Blanes
20x20

GF-10001



Cadaqués
20x20

GF-10013



Cenefa Lérida
10x20

GF-10007



Moldura Cadaqués
5x20

GF-10008



Omega Cadaqués
2x20

GF-10010



Cantoneira
Cadaqués
2,3x5

GF-10015



Manises
20x20

GF-10001



Atlas Lys
20x20

GF-10002



Cenefa Manises
20x20

GF-10007



Cenefa 715 CB
7,5x20

cotto catalan

33,3x33,3 cm
13"x13"

PAVIMENTO SUGERIDO / SUGGESTED FLOOR



GF-20058



Cotto Catalán Blanco
33,3x33,3

GF-20058



Cotto Catalán Albero
33,3x33,3

backing

ARTÍCULO	FORMATO	PZS./CJ.	M2/CJ.	ML/CJ	KG./CJ.	CJ./EPAL.	M2/EPAL.	ML/EPAL.	KG/EPAL.
BLANES, CADAQUES, ATLAS	20x20	25	1,00		13,20	80	80,0		1.075
MANISES, CEN MNISES	20x20	25	1,00		13,20	80	80,0		1.075
OMEGA CADAQUES	2x20	60		12,00	3,66	180		2.160,0	678
MOLDURA CADAQUES	5x20	80		16,00	12,00	36		576,0	451
CEN 715 CB	7,5x20	50		10,00	9,00	120		1.200,0	1.099
CEN LERIDA	10x20	10		2,00	2,80	344		688,0	982
COTTO CATALAN	33,3x33,3	12	1,33		23,44	46	61,3		1.097

20x20 cm
8"x8"



europa

revestimiento pasta roja
RED BODY WALL TILES / FAIENCE PÂTE ROUGE / ROTSCHEBIGE WANDFLIESE





zócalos pasta roja

RED BODY LAMBRINS / PLINTHES / SOCKEL

galan
gardenia
pergola
merida naranja
genil
marbella
alhambra
ecija
alcazar
sevilla
cartuja
bouquet
lisboa azul
primavera

moguer iris
acuarela
manises
aracena
tunez
argel
alhama
gredos
almonte



GF-10008



Moldura Gótica Azul Antic
7,5x20

GF-10015



Cenefa Galán Iris
15x20

GF-10015



Galán Base Iris
15x20

GF-10015



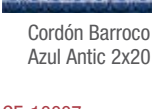
Galán Pétalo Iris
15x20

GF-10015



Galán Flor Iris
15x20

GF-10029



Cordón Barroco
Azul Antic 2x20

GF-10007




Cenefa 766 Iris
7,5x20

GF-10024



Liso Relieve
Azul Antic 15x20



GF-10008



Moldura Gótica Melado
7,5x20

GF-10015



Cenefa Galán Melado
15x20

GF-10015



Galán Base Melado
15x20

GF-10015




Galán Pétalo Melado
15x20

GF-10015



Galán Flor Melado
15x20

GF-10029



Cordón Barroco Melado
2x20

GF-10007



Cenefa 766 Melado
7,5x20

GF-10024



Liso Relieve Melado
15x20

backing

ARTÍCULO	FORMATO	PZS./CJ.	M2/CJ.	ML/CJ	KG./CJ.	CJ./EPAL.	M2/EPAL.	ML/EPAL.	KG/EPAL.
GALAN BASE, FLOR, PETALO	15x20	33	1,00		11,80	100	100,0		1.199
CENEFA GALAN	15x20	33	1,00		11,80	100	100,0		1.199
MOLDURA GOTICA	7,5x20	60		12,00	12,00	36		432,0	451
LISO	15x20	33	1,00		11,80	100	100,0		1.199
CORDON BARROCO	2x20	60		12,00	3,66	325		3.900,0	1.209
CEN 766	7,5x20	50		10,00	9,00	120		1.200,0	1.099

15x20 cm
6"x8"



galan

zócalos pasta roja
RED BODY LAMBRINS / PLINTHES / SOCKEL

REVESTIMIENTO
wall tiles



GF-10008



Moldura Gótica
Azul Antic 7,5x20

GF-10015



Gardenia Base Iris
15x20

GF-10015



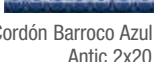
Gardenia Pétalo Iris
15x20

GF-10015



Gardenia Flor Iris
15x20

GF-10029



Cordón Barroco Azul
Antic 2x20

GF-10007




Cenefa 600 CB
Iris 6,5x20

GF-10024



Liso Relieve
Azul Antic 15x20



GF-10008



Moldura Gótica
Melado 7,5x20

GF-10015



Gardenia Base Melado
15x20

GF-10015



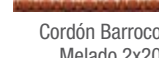
Gardenia Pétalo
Melado 15x20

GF-10015



Gardenia Flor Melado
15x20

GF-10029



Cordón Barroco
Melado 2x20

GF-10007



Cenefa 600 CB
Melado 6,5x20

GF-10024



Liso Relieve
Melado 15x20

backing

ARTÍCULO	FORMATO	PZS./CJ.	M2/CJ.	ML/CJ	KG./CJ.	CJ./EPAL.	M2/EPAL.	ML/EPAL.	KG/EPAL.
GARDENIA BASE, FLOR, PETALO	15x20	33	1,00		11,80	100	100,0		1.199
MOLDURA GOTICA	7,5x20	60		12,00	12,00	36		432,0	451
LISO	15x20	33	1,00		11,80	100	100,0		1.199
CORDON BARROCO	2x20	60		12,00	3,66	325		3.900,0	1.209
CEN 600 CB	6,5x20	25		5,00	3,90	180		900,0	721

15x20 cm
6"x8"



gardenia

zócalos pasta roja
RED BODY LAMBRINS / PLINTHES / SOCKEL

REVESTIMIENTO
wall tiles




GF-10008



Moldura Gótica Azul
Antic 7,5x20

GF-10015



Pérgola Columna Iris
15x20

GF-10015



Pérgola Capitel Iris
15x20

GF-10015



Pérgola Arco Iris
15x20

GF-10029



Cordón Barroco
Azul Antic 2x20

GF-10007




Cenefa 732 CB
Iris 7,5x20

GF-10024



Liso Relieve Azul
Antic 15x20



GF-10008



Moldura Gótica
Melado 7,5x20

GF-10015



Pérgola Columna
Melado 15x20

GF-10015



Pérgola Capitel Melado
15x20

GF-10015



Pérgola Arco Melado
15x20

GF-10029



Cordón Barroco
Melado 2x20

GF-10007



Cenefa 733 CB
Melado 7,5x20

GF-10024



Liso Relieve
Melado 15x20

backing

ARTÍCULO	FORMATO	PZS./CJ.	M2/CJ.	ML/CJ	KG./CJ.	CJ./EPAL.	M2/EPAL.	ML/EPAL.	KG/EPAL.
PERGOLA	15x20	33	1,00		11,80	100	100,0		1.199
MOLDURA GOTICA	7,5x20	60		12,00	12,00	36		432,0	451
LISO	15x20	33	1,00		11,80	100	100,0		1.199
CORDON BARROCO	2x20	60		12,00	3,66	325		3.900,0	1.209
CEN 733 CB	7,5x20	50		10,00	9,00	120		1.200,0	1.099

15x20 cm
6"x8"



pergola

zócalos pasta roja
RED BODY LAMBRINS / PLINTHES / SOCKEL

REVESTIMIENTO
wall tiles



merida naranja



15x20 cm
6"x8"

zócalos pasta roja

RED BODY LAMBRINS / PLINTHES / SOCKEL



GF-10027



Moldura Plana
Azul Antic 5x20

GF-10015



Mérida Naranja
15x20

GF-10029



Cordón
Azul Antic 3x20

GF-10015



Cenefa Mérida Naranja
15x20

GF-10022




Liso Azul N
15x20

genil


zócalos pasta roja

RED BODY LAMBRINS / PLINTHES / SOCKEL

15x20 cm
6"x8"



GF-10027



Moldura Plana
Verde Antic 5x20

GF-10015



Genil
15x20

GF-10029




Cordón
Verde Antic 3x20

GF-10015



Cenefa Aranjuez
15x20

GF-10022



Liso Verde Claro
15x20

backing

ARTÍCULO	FORMATO	PZS./CJ.	M2/CJ.	ML/CJ	KG./CJ.	CJ./EPAL.	M2/EPAL.	ML/EPAL.	KG/EPAL
MERIDA ,CEN MERIDA	15x20	33	1,00		11,80	100	100,0		1.199
GENIL, CEN ARANJUEZ	15x20	33	1,00		11,80	100	100,0		1.199
MOLDURA	5x20	100		20,00	12,00	36		720,0	451
CORDON	3x20	40		8,00	2,72	325		2.600,0	903
LISOS	15x20	33	1,00		11,80	100	100,0		1.199

15x20 cm
6"x8"



marbella

zócalos pasta roja
RED BODY LAMBRINS / PLINTHES / SOCKEL



GF-10006
Moldura Barroca
Melado 5x20

GF-10015
Marbella Melado
15x20

GF-10029
Omega Melado
3x20

GF-10015
Cenefa Marbella
Melado 15x20

GF-10024
Liso Relieve Melado
15x20



GF-10006
Moldura Barroca
Azul Antic 5x20

GF-10015
Marbella
Azul 15x20

GF-10029
Omega
Azul Antic 3x20

GF-10015
Cenefa Marbella Azul
15x20

GF-10022
Liso Azul N
15x20



ARTÍCULO	FORMATO	PZS./C.J.	M2/C.J.	ML/CJ	KG./C.J.	CJ./EPAL.	M2/EPAL.	ML/EPAL.	KG/EPAL.
MABELLA,CEN MARBELLA	15x20	33	1,00		11,80	100	100,0		1.199
MOLDURA BARROCA	5x20	100		20,00	12,50	36		720,0	469
OMEGA	3x20	40		8,00	2,80	325		2.600,0	929
LISOS	15x20	33	1,00		11,80	100	100,0		1.199

packing

GF-10008



Moldura Azul
5,5x28

GF-10023



Alhambra
14x28

GF-10006



Calabrote Alhambra
7x28

GF-10008



Cordón Azul Antic 2,6x28

GF-10023



Cenefa Alhambra
14x28

GF-10024



Liso Azul
14x28



packing

ARTÍCULO	FORMATO	PZS./CJ.	M2/CJ.	ML/CJ	KG./CJ.	CJ./EPAL.	M2/EPAL.	ML/EPAL.	KG/EPAL
ALHAMBRA	14x28	25	1,00		14,30	84	84,0		1.220
CEN ALHAMBRA	14x28	25	1,00		14,30	84	84,0		1.220
CORDON	2,6x28	40		11,20	4,72	180		2.016,0	869
LISOS	14x28	25	1,00		14,30	84	84,0		1.220
MOLDURA	5,5x28	50		14,00	12,00	84		1.176,0	1.027
CALABROTOS	7x28	50		14	15,5	84		1.176	1.302

14x28 cm
5,6"x11"



alhambra

zócalos pasta roja
RED BODY LAMBRINS / PLINTHES / SOCKEL



GF-10027



Moldura Plana
Azul Antic 5x20

GF-10015



Ecija
15x20

GF-10029



Cordón
Azul Antic 3x20

GF-10015



Cenefa Ecija
15x20

GF-10022



Liso Azul N
15x20



backing

ARTÍCULO	FORMATO	PZS./CJ.	M2/CJ.	ML/CJ	KG./CJ.	CJ./EPAL.	M2/EPAL.	ML/EPAL.	KG/EPAL.
ECIJA, CEN ECIJA	15x20	33	1,00		11,80	100	100,0		1.199
MOLDURA	5x20	100		20,00	12,00	36		720,0	451
CORDON	3x20	40		8,00	2,72	325		2.600,0	903
LISOS	15x20	33	1,00		11,80	100	100,0		1.199

14x28 cm
5,6"x11"



alcazar

zócalos pasta roja
RED BODY LAMBRINS / PLINTHES / SOCKEL



GF-10023



Cenefa Alhambra
14x28

GF-10031



Cordón Azul
5,5x28

GF-10024



Liso Azul
14x28

GF-10008



Moldura Azul
5,5x28

GF-10023



Alcázar
14x28

GF-10006



Calabrote Alhambra
7x28

GF-10008



Cordón Azul Antic
2,6x28

ARTÍCULO	FORMATO	PZS./CJ.	M2/CJ.	ML/CJ	KG./CJ.	CJ./EPAL.	M2/EPAL.	ML/EPAL.	KG/EPAL.
ALCAZAR, CEN ALHAMBRA	14x28	25	1,00		14,30	84	84,0		1.220
CALABROTE ALHAMBRA	7x28	50		14,00	15,50	84		1.176,0	1.321
CORDON	2,6x28	40		11,20	4,72	180		2.016,0	869
LISOS	14x28	25	1,00		14,30	84	84,0		1.220
MOLDURA	5,5x28	50		14,00	12,00	84		1.176,0	1.027
CORDON	5,5x28	18		5,04	3,91	156		786,2	629

packing

GF-10008



Moldura Azul
5,5x28

GF-10025



Sevilla
14x28

GF-10006



Calabrote Guadiana
7x28

GF-10008



Cordón Azul Antic
2,6x28

GF-10025




Cenefa Guadiana
14x28

GF-10024



Liso Azul
14x28



packing

ARTÍCULO	FORMATO	PZS./C.J.	M2/C.J.	ML/CJ	KG./CJ.	CJ./EPAL.	M2/EPAL.	ML/EPAL.	KG/EPAL.
SEVILLA	14x28	25	1,00		14,30	84	84,0		1.220
CEN GUADIANA	14x28	25	1,00		14,30	84	84,0		1.220
CORDON	2,6x28	40		11,20	4,72	180		2.016,0	869
LISOS	14x28	25	1,00		14,30	84	84,0		1.220
MOLDURA	5,5x28	50		14,00	12,00	84		1.176,0	1.027
CALABROTOS	7x28	50		14	15,5	84		1.176,0	1.302

14x28 cm
5"x6"



sevilla

zócalos pasta roja
RED BODY LAMBRINS / PLINTHES / SOCKEL



GF-10008



Moldura Azul
5,5x28

GF-10023



Cartuja Azul
14x28

GF-10006



Calabrote Talavera
7x28

GF-10008



Cordón Azul Antic
2,6x28

GF-10023



Cenefa Talavera
14x28

GF-10024



Liso Azul
14x28



GF-10008



Moldura Melado
5,5x28

GF-10023



Cartuja Melado
14x28

GF-10006



Calabrote Almería
7x28

GF-10008



Cordón Melado 2,6x28

GF-10023



Cenefa Almería
14x28

GF-10031



Cordón Melado
5,5x28

GF-10024



Liso Melado
14x28

ARTÍCULO	FORMATO	PZS./CJ.	M2/CJ.	ML/CJ	KG./CJ.	CJ./EPAL.	M2/EPAL.	ML/EPAL.	KG/EPAL.
CARTUJA	14x28	25	1,00		14,30	84	84,0		1.220
CENEFAS	14x28	25	1,00		14,30	84	84,0		1.220
CORDON	2,6x28	40		11,20	4,72	180		2.016,0	869
LISOS	14x28	25	1,00		14,30	84	84,0		1.220
MOLDURA	5,5x28	50		14,00	12,00	84		1.176,0	1.027
CORDON	5,5x28	18		5,04	3,91	156		786,2	629
CALABROTOS	7x28	50		14,00	15,50	84		1.176,0	1.321

14x28 cm
5,6"x11"



cartuja

zócalos pasta roja
RED BODY LAMBRINS / PLINTHES / SOCKEL

REVESTIMIENTO
wall tiles



GF-10006



Moldura Barroca
Azul Antic 5x20

GF-10009



Cenefa Bouquet Azul
10x20

GF-10029



Cordón Barroco
Azul Antic 2x20

GF-10015



Bouquet Base Azul
20x20

GF-10024



Liso Relieve
Azul Antic 15x20



GF-10006



Moldura Barroca
Melado 5x20

GF-10009



Cenefa Bouquet
Melado 10x20

GF-10029



Cordón Barroco
Melado 2x20

GF-10015




Bouquet Base
Melado 20x20

GF-10024



Liso Relieve
Melado 15x20



backing

ARTÍCULO	FORMATO	PZS./CJ.	M2/CJ.	ML/CJ	KG./CJ.	CJ./EPAL.	M2/EPAL.	ML/EPAL.	KG/EPAL.
GALAN BOUQUET BASE	20x20	25	1,00	5,00	13,20	80	80,0	400,0	1.056
CENEFAS BOUQUET	10x20	23	0,46	4,60	6,67	168	77,3	772,8	1.121
MOLDURA GOTICA	7,5x20	60		12,00	12,00	36		432,0	451
LISO	15x20	33	1,00		11,80	100	100,0		1.199
CORDON BARROCO	2x20	60		12,00	3,66	325		3.900,0	1.209

20x20 cm
8"x8"



bouquet

zócalos pasta roja
RED BODY LAMBRINS / PLINTHES / SOCKEL

REVESTIMIENTO
wall tiles



zócalos pasta roja
RED BODY LAMBRINS / PLINTHES / SOCKEL



GF-10008



Moldura Gótica
Azul Antic 7,5x20

GF-10015



Cenefa Lisboa Azul
15x20

GF-10015



Lisboa Azul
20x20

GF-10029



Omega Azul Antic
2x20

GF-10007



Cenefa 765 Azul
7,5x20

GF-10024



Liso Relieve
Azul Antic 15x20



backing

ARTÍCULO	FORMATO	PZS./CJ.	M2/CJ.	ML/CJ	KG./CJ.	CJ./EPAL.	M2/EPAL.	ML/EPAL.	KG/EPAL
LISBOA AZUL	20x20	25	1,00		13,20	80	80,0		1.075
CEN LISBOA AZUL	15x20	33	1,00		11,80	100	100,0		1.199
MOLDURA GOTICA	7,5x20	60		12,00	12,00	36		432,0	451
OMEGA	2x20	60		12,00	3,72	325		3.900,0	1.228
CENEFAS 765	7,5x20	50		10,00	9,00	120		1.200,0	1.099
LISO	15x20	33	1,00		11,80	100	100,0		1.199

20x20 cm
8"x8"



primavera

zócalos pasta roja
RED BODY LAMBRINS / PLINTHES / SOCKEL

GF-10026



Moldura Clásica
Azul Antic 8x40

GF-10007



Cenefa 768 Iris
7,5x20

GF-10015



Primavera Iris
20x20

GF-10029



Cordón Barroco
Azul Antic 2x20

GF-10015



Cenefa Primavera Iris
15x20

GF-10024



Liso Relieve
Azul Antic 15x20



GF-10026



Moldura Clásica
Melado 8x40

GF-10008



Moldura Gótica
Melado 7,5x20

GF-10007




Cenefa 768 Melado
7,5x20

GF-10015



Primavera Melado
20x20

GF-10029



Cordón Barroco
Melado 2x20

GF-10015



Cenefa Primavera
Melado 15x20

GF-10024



Liso Relieve
Melado 15x20

ARTÍCULO	FORMATO	PZS./CJ.	M2/CJ.	ML/CJ	KG./CJ.	CJ./EPAL.	M2/EPAL.	ML/EPAL.	KG/EPAL.
PRIMAVERA 20x20		25	1,00		13,20	80	80,0		1.075
CEN PRIMAVERA	15x20	33	1,00		11,80	100	100,0		1.199
MOLDURA GÓTICA	7,5x20	60		12,00	12,00	36		432,0	451
MOLDURA CLÁSICA	8x40	20		8,00	5,90	80		640	491
CENEFAS 768	7,5x20	50		10,00	9,00	120		1.200,0	1.099
LISO	15x20	33	1,00		11,80	100	100,0		1.199
CORDON	2x20	60		12,00	3,66	325		3.900,0	1.209

packing

zócalos pasta roja
RED BODY LAMBRINS / PLINTHES / SOCKEL



GF-10026



Moldura Clásica
Azul Antic 8x40

GF-10015



Cenefa Moguer Iris
15x20

GF-10015



Moguer Iris
20x20

GF-10029



Omega Azul Antic
2x20

GF-10007



Cenefa 620 CB
Iris 6,5x20

GF-10024



Liso Relieve
Azul Antic 15x20



backing

ARTÍCULO	FORMATO	PZS./CJ.	M2/CJ.	ML/CJ	KG./CJ.	CJ./EPAL.	M2/EPAL.	ML/EPAL.	KG/EPAL.
MOGUER	20x20	25	1,00		13,20	80	80,0		1.075
CEN MOGUER	15x20	33	1,00		11,80	100	100,0		1.199
OMEGA	2x20	60		12,00	3,72	325		3.900,0	1.228
LISOS	15x20	33	1,00		11,80	100	100,0		1.199
CEN 620 CB	6,5x20	25		5,00	3,90	180		900,0	721
MOLDURA CLASICA	8x40	20		8,00	5,90	80		640,0	491

20x20 cm
8"x8"



acuarela

zócalos pasta roja
RED BODY LAMBRINS / PLINTHES / SOCKEL



GF-10026



Moldura Clásica
Azul Antic 8x40

GF-10032



Cenefa Acuarela Iris
10x40

GF-10029



Cordón Barroco
Azul Antic 2x20

GF-10015



Acuarela
20x20

GF-10024



Liso Relieve
Azul Antic 15x20

ARTÍCULO	FORMATO	PZS./CJ.	M2/CJ.	ML/CJ	KG./CJ.	CJ./EPAL.	M2/EPAL.	ML/EPAL.	KG/EPAL.
ACUARELA 20x20		25	1,00		13,20	80	80,0		1.075
CEN ACUARELA	10x40	13		5,20	6,90	168		873,6	1.178
MOLDURA CLASICA	8x40	20		8,00	5,90	80		640,0	491
CORDON 2x20		60		12,00	3,66	325		3.900,0	1.209
LISOS	15x20	33	1,00		11,80	100	100,0		1.199

packing

GF-10008



Moldura Gótica
Azul Antic 7,5x20

GF-10002



Cenefa Manises
20x20

GF-10029



Omega Azul Antic
2x20

GF-10015




Manises
20x20

GF-10024



Liso Relieve
Azul Antic 15x20



backing

ARTÍCULO	FORMATO	PZS./CJ.	M2/CJ.	ML/CJ	KG./CJ.	CJ./EPAL.	M2/EPAL.	ML/EPAL.	KG/EPAL
MANISES, CENEFA MANISES	20x20	25	1,00		13,20	80	80,0	432,0	1.075
MOLDURA GOTICA	7,5x20	60		12,00	12,00	36			451
OMEGA	2x20	60		12,00	3,72	325		3.900,0	1.228
LISO RELIEVE	15x20	33	1,00		11,80	100	100,0		1.199

20x20 cm
8"x8"



manises

zócalos pasta roja
RED BODY LAMBRINS / PLINTHES / SOCKEL



GF-10007



Moldura Gredos
Cuero 5x20

GF-10009



Cenefa Aracena
Cuero 10x20

GF-10015



Aracena Cuero
20x20

GF-10008



Listelo Gredos
Cuero 2x20

GF-10015



Gredos Cuero
20x20



colonial

PAVIMENTO SUGERIDO / SUGGESTED FLOOR

GF-20001



Pavimento PORCELANICO
Colonial Cuero
33,15x33,15

33,15x33,15 cm
13"x13"



backing

ARTÍCULO	FORMATO	PZS./CJ. M2/CJ.	ML/CJ	KG./CJ.	CJ./EPAL.	M2/EPAL.	ML/EPAL.	KG/EPAL.
ARACENA, GREDOS	20x20	25	1,00		13,20	80	80,0	1.075
CEN ARACENA	10x20	26		5,20	6,89	168	873,6	1.177
LIST GREDOS	2x20	45		9,00	2,79	325	2.925,0	926
MOLDURA GREDOS	5x20	80		16,00	12,00	36	576,0	451
COLONIAL	33,15x33,15	12	1,32		24,24	46	60,7	1.134

20x20 cm
8"x8"



aracena

zócalos pasta roja
RED BODY LAMBRINS / PLINTHES / SOCKEL

REVESTIMIENTO
wall tiles



GF-10027

Moldura Azul Antic
5x20

GF-10009



Cenefa Túnez
Iris 10x20

GF-10015



Túnez Iris
20x20

GF-10029



Cordón Azul Antic
3x20

GF-10022



Liso Azul N
15x20



GF-10007



Moldura Gredos
Caldera 5x20

GF-10009



Cenefa Túnez
Cuero 10x20

GF-10009



Cenefa Túnez
Azul 10x20

GF-10008



Listelo Gredos
Caldera 2x20

GF-10015



Túnez Cuero
20x20

cartago

PAVIMENTO SUGERIDO / SUGGESTED FLOOR


33,15x33,15 cm
13"x13"



GF-20001



Pavimento PORCELANICO
Cartago Cuero
33,15x33,15



backing

ARTÍCULO	FORMATO	PZS./C.J.	M2/C.J.	ML/CJ	KG./C.J.	C.J./EPAL	M2/EPAL	ML/EPAL	KG/EPAL
CENEFA TUNEZ	10x20	26		5,20	6,89	168		873,6	1.177
TUNEZ	20x20	25	1,00	13,20	80		80,0	1.075	
LIST GREDOS	2x20	45		9,00	2,79	325		2.925,0	926
MOLDURA GREDOS	5x20	80		16,00	12,00	36		576,0	451
MOLDURA	5x20	100		20,00	12,00	36		720,0	451
CORDON	3x20	40		8,00	2,72	325		2.600,0	903
LISOS	15x20	33	1,00		11,80	100	100,0		1.199
CARTAGO	33,15x33,15	12	1,32		24,24	46	60,7		1.134

20x20 cm
8"x8"



tunez

zócalos pasta roja
RED BODY LAMBRINS / PLINTHES / SOCKEL

REVESTIMIENTO
wall tiles



GF-10007



Moldura Gredos
Cuero 5x20

GF-10009



Cenefa Argel Cuero
10x20

GF-10015



Argel Cuero
20x20

GF-10008




Listelo Gredos
Cuero 2x20

GF-10015



Gredos Cuero
20x20



colonial

PAVIMENTO SUGERIDO / SUGGESTED FLOOR

33,15x33,15 cm
13"x13"



PAVIMENTO
floor tiles

GF-20001



Pavimento PORCELANICO
Colonial Cuero
33,15x33,15

backing

ARTÍCULO	FORMATO	PZS./CJ. M2/CJ.	ML/CJ	KG./CJ.	CJ./EPAL.	M2/EPAL.	ML/EPAL.	KG/EPAL
ARGEL, GREDOS	20x20	25	1,00		13,20	80	80,0	1.075
CEN ARGEL	10x20	26		5,20	6,89	168	873,6	1.177
LIST GREDOS	2x20	45		9,00	2,79	325	2.925,0	926
MOLDURA GREDOS	5x20	80		16,00	12,00	36	576,0	451
COLONIAL	33,15x33,15	12	1,32		24,24	46	60,7	1.134

20x20 cm
8"x8"



argel

zócalos pasta roja
RED BODY LAMBRINS / PLINTHES / SOCKEL

REVESTIMIENTO
wall tiles



GF-10007



Moldura Gredos
Cuero 5x20

GF-10009



Cenefa Alhama
Cuero 10x20

GF-10015



Alhama Cuero
20x20

GF-10008



Listelo Gredos
Cuero 2x20

GF-10015



Gredos Cuero
20x20



GF-10007



Moldura Gredos
Caldera 5x20

GF-10009




Cenefa Alhama
Caldera 10x20

GF-10015



Alhama Caldera
20x20

GF-10008



Listelo Gredos
Caldera 2x20

GF-10015



Gredos Caldera 20x20



backing

ARTÍCULO	FORMATO	PZS./CJ.	M2/CJ.	ML/CJ	KG./CJ.	CJ./EPAL.	M2/EPAL.	ML/EPAL.	KG/EPAL
CENEFA ALHAMA	10x20	26		5,20	6,89	168		873,6	1.177
ALHAMA, GREDOS	20x20	25	1,00		13,20	80	80,0		1.075
LIST GREDOS	2x20	45		9,00	2,79	325		2.925,0	926
MOLDURA GREDOS	5x20	80		16,00	12,00	36		576,0	451
CARTAGO-COLONIAL	33,15x33,15	12	1,32		24,24	46	60,7		1.134
TARRACO	33,3x33,3	12	1,33		23,44	46	61,3		1.097

20x20 cm
8"x8"



alhama

zócalos pasta roja
RED BODY LAMBRINS / PLINTHES / SOCKEL



GF-10007



Moldura Gredos
Beige 5x20

GF-10009



Cenefa Alhama
Beige 10x20

GF-10015



Alhama Beige
20x20

GF-10008



Listelo Gredos
Beige 2x20

GF-10015



Gredos Beige
20x20

33,15x33,15 cm
13"x13"



colonial / cartago / tarraco

PAVIMENTO SUGERIDO / SUGGESTED FLOOR

GF-20001



Pavimento PORCELANICO
Colonial Cuero
33,15x33,15

GF-20001



Pavimento PORCELANICO
Cartago Cuero
33,15x33,15

GF-20058




Pavimento PASTA BLANCA
Tarraco
33,3x33,3

ARTÍCULO	FORMATO	PZS./C.J.	M2/C.J.	ML/CJ	KG./C.J.	CJ./EPAL.	M2/EPAL.	ML/EPAL.	KG/EPAL.
CENEFA ALHAMA	10x20	26		5,20	6,89	168		873,6	1.177
ALHAMA, GREDOS	20x20	25	1,00		13,20	80	80,0		1.075
LIST GREDOS	2x20	45		9,00	2,79	325		2.925,0	926
MOLDURA GREDOS	5x20	80		16,00	12,00	36		576,0	451
CARTAGO-COLONIAL	33,15x33,15	12	1,32		24,24	46	60,7		1.134
TARRACO	33,3x33,3	12	1,33		23,44	46	61,3		1.097


packing

GF-10015



Gredos Cuero
20x20

GF-10015



Gredos Caldera
20x20

GF-10015



Gredos Beige
20x20

GF-10009



Cenefa Tormes
10x20

GF-10009



Cenefa Jerte
10x20

GF-10009



Cenefa Yuste
10x20

GF-10007



Moldura Gredos Cuero
5x20

GF-10007



Moldura Gredos Caldera
5x20

GF-10007



Moldura Gredos Beige
5x20

GF-10008



Listelo Gredos Cuero
2x20

GF-10008



Listelo Gredos Caldera
2x20

GF-10008



Listelo Gredos Beige
2x20

GF-10010



Cantonera
Gredos Cuero
2,3x5

GF-10010



Cantonera
Gredos Caldera
2,3x5

GF-10010



Cantonera
Gredos Beige
2,3x5

GF-10008



◆ Escuadra Gredos
5x5

GF-10011



◆ Enlace Gredos
5x5

colonial / cartago / tarraco

33,3x33,3 cm
13"x13"

PAVIMENTO SUGERIDO / SUGGESTED FLOOR



GF-20001



Colonial Cuero
Colonial Cor Cuero
33,15x33,15

GF-20001



Cartago Cuero
Cartago Cor Cuero
33,15x33,15

GF-20058



Tarraco
33,3x33,3

◆ Disponible en todos los colores.
Available in all colours.
Disponible dans toutes les couleurs.
In allen Farben verfügbar.

packing

ARTÍCULO	FORMATO	PZS./CJ. M2/CJ.	ML/CJ	KG./CJ.	CJ./EPAL	M2/EPAL	ML/EPAL	KG/EPAL
GREDOS	20x20	25	1,00		13,20	80	80,0	1.075
CEN GREDOS, JERTE	10x20	26		5,20	6,89	168		873,6
CEN TORMES, VERA	10x20	26		5,20	6,89	168		873,6
MOLDURA GREDOS	5x20	80		16,00	12,00	36		576,0
CANTONERA GREDOS	2'3x5							
LIST GREDOS	2x20	45		9,00	2,79	325		2.925,0
CARTAGO-COLONIAL	33,15x33,15	12	1,32		24,24	46	60,7	1.084
TARRACO	33,3x33,3	12	1,33		23,44	46	61,3	1.097
ESCUADRA	5x20	60		12	11,22	36		432
							432	404

20x20 cm
8"x8"



gredos

zócalos pasta roja
RED BODY LAMBRINS / PLINTHES / SOCKEL

REVESTIMIENTO
wall tiles



MATE
matte



GF-10007



Moldura Gredos
Caldera 5x20

GF-10007




Cenefa 766 CB Iris
7,5x20

GF-10008



Listelo Gredos
Caldera 2x20

GF-10015



Gredos Caldera 20x20

GF-10010



Cantonera
Gredos Caldera
2,3x5

GF-10011



Enlace
Gredos Caldera
5x5

GF-10008



Escuadra
Gredos Caldera
5x20

cartago

PAVIMENTO SUGERIDO / SUGGESTED FLOOR

GF-20001




Pavimento PORCELANICO
Cartago Cuero
33,15x33,15


33,15x33,15 cm
13"x13"



PAVIMENTO
floor tiles



GF-10007



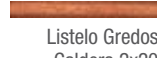
Moldura Gredos
Caldera 5x20

GF-10009




Cenefa Jerte
10x20

GF-10008



Listelo Gredos
Caldera 2x20

GF-10015



Gredos Caldera 20x20

backing

ARTÍCULO	FORMATO	PZS./CJ. M2/CJ.	ML/CJ	KG./CJ.	CJ./EPAL.	M2/EPAL.	ML/EPAL.	KG/EPAL.
GREDOS	20x20	25	1,00		13,20	80	80,0	1.075
LIST GREDOS	2x20	45		9,00	2,79	325	2.925,0	926
MOLDURA GREDOS	5x20	80		16,00	12,00	36	576,0	451
CEN JERTE	10x20	26		5,20	6,89	168	873,6	1.177
CEN 766	7,5x20	50		10,00	9,00	120	1.200,0	1.099
ESCUADRA	5x20	60		12	11,22	36	432	404
CARTAGO	33,15x33,15	12	1,32		24,24	46	60,7	1.134

20x20 cm
8"x8"



gredos

zócalos pasta roja
RED BODY LAMBRINS / PLINTHES / SOCKEL



GF-10010



Cantoneira
Gredos Caldera
2,3x5

GF-10011



Enlace
Gredos Caldera
5x5

GF-10008



Escuadra
Gredos Caldera
5x20

GF-10002



Cenefa Manises
20x20

GF-10008




Listelo Gredos Caldera
2x20

GF-10015



Manises
20x20

GF-10015



Gredos Caldera
20x20

33,15x33,15 cm
13"x13"

cartago

PAVIMENTO SUGERIDO / SUGGESTED FLOOR



GF-20001



Pavimento PORCELANICO
Cartago Cuero
33,15x33,15

ARTÍCULO	FORMATO	PZS./CJ. M2/CJ.	ML/CJ	KG./CJ.	CJ./EPAL.	M2/EPAL.	ML/EPAL.	KG/EPAL.
MANISES, GREDOS	20x20	25	1,00		13,20	80	80,0	1.075
LIST GREDOS	2x20	45		9,00	2,79	325		2.925,0
MOLDURA GREDOS	5x20	80		16,00	12,00	36		576,0
ESCUADRA	5x20	60		12	11,22	36		432
CARTAGO	33,15x33,15	12	1,32		24,24	46	60,7	1.134

packing

GF-10007



Moldura Gredos
Cuero 5x20

GF-10009



Cenefa Tormes
10x20

GF-10008



Listelo Gredos
Cuero 2x20

GF-10015



Gredos Cuero
20x20

GF-10010



Cantoneira
Gredos Cuero
2,3x5

GF-10011



Enlace
Gredos Cuero
5x5

GF-10008



Escuadra
Gredos Cuero
5x20



GF-10007



Moldura Gredos
Cuero 5x20

GF-10032



Cenefa Acuarela Iris
10x40

GF-10008



Listelo Gredos
Cuero 2x20

GF-10015



Gredos Cuero
20x20

colonial

PAVIMENTO SUGERIDO / SUGGESTED FLOOR

GF-20001



Pavimento PORCELANICO
Colonial Cuero
33,15x33,15

33,15x33,15 cm
13"x13"



PAVIMENTO
floor tiles

backing

ARTÍCULO	FORMATO	PZS./CJ.	M2/CJ.	ML/CJ	KG./CJ.	CJ./EPAL.	M2/EPAL.	ML/EPAL.	KG/EPAL
GREDOS	20x20	25	1,00		13,20	80	80,0		1.075
LIST GREDOS	2x20	45		9,00	2,79	325		2.925,0	926
MOLDURA GREDOS	5x20	80		16,00	12,00	36		576,0	451
CEN TORMES	10x20	26		5,20	6,89	168		873,6	1.177
CEN ACUARELA	10x40	13		5,20	6,90	168		873,6	1.178
ESCUADRA	5x20	60		12	11,22	36		432	404
COLONIAL	33,15x33,15	12	1,32		24,24	46	60,7		1.134

15x20 / 20x20 cm
6"x8" / 8"x8"



gredos

zócalos pasta roja
RED BODY LAMBRINS / PLINTHES / SOCKEL



gredos

zócalos pasta roja
RED BODY LAMBRINS / PLINTHES / SOCKEL

20x20 cm
8"x8"



GF-10007



Moldura Gredos
Cuero 5x20

GF-10008



Listelo Gredos
Cuero 2x20

GF-10009



Cenefa Gredos Iris
10x20

GF-10015



Gredos Cuero
20x20



GF-10010



Cantonera
Gredos Cuero
2,3x5

GF-10011



Enlace
Gredos Cuero
5x5

GF-10008



Escuadra
Gredos Cuero
5x20

colonial

PAVIMENTO SUGERIDO / SUGGESTED FLOOR

33,15x33,15 cm
13"x13"



GF-20001



Pavimento PORCELANICO
Colonial Cuero
33,15x33,15

backing

ARTÍCULO	FORMATO	PZS./CJ. M2/CJ.	ML/CJ	KG./CJ.	CJ./EPAL.	M2/EPAL.	ML/EPAL.	KG/EPAL
GREDOS	20x20	25	1,00		13,20	80	80,0	1.075
LIST GREDOS	2x20	45		9,00	2,79	325		2.925,0
MOLDURA GREDOS	5x20	80		16,00	12,00	36		576,0
CEN GREDOS	10x20	26		5,20	6,89	168		873,6
ESCUADRA	5x20	60		12	11,22	36		432
COLONIAL	33,15x33,15	12	1,32		24,24	46	60,7	1.134

20x20 cm
8"x8"



gredos

zócalos pasta roja
RED BODY LAMBRINS / PLINTHES / SOCKEL



GF-10007



Moldura Gredos Beige
5x20

GF-10009



Cenefa Yuste
10x20

GF-10008



Listelo Gredos Beige
2x20

GF-10015



Gredos Beige
20x20

GF-10010



Cantonera
Gredos Beige
2,3x5

GF-10011



Enlace
Gredos Beige
5x5

GF-10008



Escuadra
Gredos Beige
5x20

33,3x33,3 cm
13"x13"



PAVIMENTO
floor tiles

tarraco

PAVIMENTO SUGERIDO / SUGGESTED FLOOR

GF-20058



Pavimento PASTA BLANCA
Tarraco
33,3x33,3

ARTÍCULO	FORMATO	PZS./CJ. M2/CJ.	ML/CJ	KG./CJ.	CJ./EPAL.	M2/EPAL.	ML/EPAL.	KG/EPAL.
GREDOS	20x20	25	1,00		13,20	80	80,0	1.075
LIST GREDOS	2x20	45		9,00	2,79	325		2.925,0
MOLDURA GREDOS	5x20	80		16,00	12,00	36		576,0
CENEFA YUSTE	10x20	26		5,20	6,89	168		873,6
TARRACO	33,3x33,3	12	1,33		23,44	46	61,3	1.078

packing

gredos

20x20 cm
8"x8"

zócalos pasta roja
RED BODY LAMBRINS / PLINTHES / SOCKEL



GF-10007



Moldura Gredos Beige
5x20

GF-10007



Cenefa 600 Iris
6,5x20

GF-10008



Listelo Gredos
Beige 2x20

GF-10015



Gredos Beige
20x20



tarraco

33,15x33,15 cm
13"x13"

PAVIMENTO SUGERIDO / SUGGESTED FLOOR



GF-20058



Pavimento PASTA BLANCA
Tarraco
33,3x33,3

backing

ARTÍCULO	FORMATO	PZS./CJ. M2/CJ.	ML/CJ	KG./CJ.	CJ./EPAL.	M2/EPAL.	ML/EPAL.	KG/EPAL.
GREDOS	20x20	25	1,00		13,20	80	80,0	1.075
LIST GREDOS	2x20	45		9,00	2,79	325	2.925,0	926
MOLDURA GREDOS	5x20	80		16,00	12,00	36	576,0	451
CEN 600 CB	6,5x20	25		5,00	3,90	180	900,0	721
TARRACO	33,3x33,3	12	1,33		23,44	46	61,3	1.097

20x20 cm
8"x8"



gredos

zócalos pasta roja
RED BODY LAMBRINS / PLINTHES / SOCKEL



GF-10007



Moldura Gredos
Beige 5x20

GF-10032



Cenefa Acuarela Iris
10x40

GF-10008



Listelo Gredos
Beige 2x20

GF-10015



Gredos Beige
20x20

33,3x33,3 cm
13"x13"



tarraco

PAVIMENTO SUGERIDO / SUGGESTED FLOOR

GF-20058



Pavimento PASTA BLANCA
Tarraco
33,3x33,3

ARTÍCULO	FORMATO	PZS./C.J.	M2/C.J.	ML/CJ	KG./C.J.	CJ./EPAL.	M2/EPAL.	ML/EPAL.	KG/EPAL.
GREDOS	20x20	25	1,00		13,20	80	80,0		1.075
LIST GREDOS	2x20	45		9,00	2,79	325		2.925,0	926
MOLDURA GREDOS	5x20	80		16,00	12,00	36		576,0	451
CEN ACUARELA	10x40	13		5,20	6,90	168		873,6	1.178
TARRACO	33,3x33,3	12	1,33		23,44	46	61,3		1.097


packing

GF-10001



AlmonTE Base
20x20

GF-10001



AlmonTE Flor
20x20

GF-10001



AlmonTE Flor Beige
20x20

GF-10001



AlmonTE Deco
20x20

GF-10009



Cenefa AlmonTE
10x20

GF-10009



Cenefa AlmonTE Beige
10x20

GF-10010



Cant.
Petra Bone*
2,3x5

GF-10027



Moldura Plana
Azul Antic 5x20

GF-10007



Moldura Cadaqués
5x20

GF-10010



Cantонера
Cadaqués
2,3x5

GF-10029



Omega Azul Antic
2x20

GF-10008



Omega Cadaqués
2x20

ARTÍCULO	FORMATO	PZS./CJ.	M2/CJ.	ML/CJ	KG./CJ.	CJ./EPAL.	M2/EPAL.	ML/EPAL.	KG/EPAL
ALMONTE (todos)	20x20	25	1,00		13,20	80	80,0		1.075
CEN ALMONTE	10x20	26		5,20	6,89	168		873,6	1.177
OMEGA CADAQUES	2x20	60		12,00	3,66	180		2.160	678
MOLDURA CADAQUES	5x20	80		16,00	12,00	36		576,0	451

20x20 cm
8"x8"



almonte

zócalos pasta roja
RED BODY LAMBRINS / PLINTHES / SOCKEL

REVESTIMIENTO
wall tiles

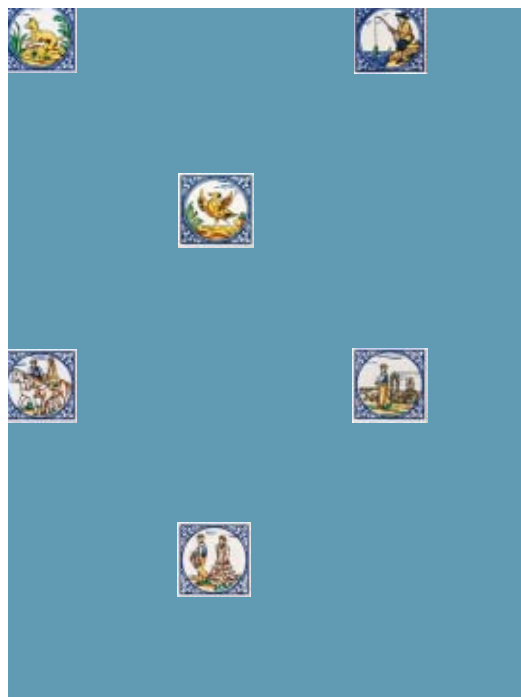





piezas especiales

SPECIAL PIECES / PIÈCES SPÉCIALES / SPEZIELLE TEILE


cordones
remates
omegas
molduras
tiras
cubrecantos
escocias
escuadras
enlaces
listelos
olambrillas
cenefas
letras y números



cordones barrocos 2x20 cm.



cordones 3x20 cm.



remates cordones 3x20 cm.



cordones 2,6x28 cm.



cordones 5,5x28 cm.



omega 2x20 cm.



packing

ARTÍCULO	FORMATO	PZS./CJ. M2/CJ.	ML/CJ	KG./CJ.	CJ./EPAL.	M2/EPAL.	ML/EPAL.	KG/EPAL.
CORDON	2,6x28	40	11,20	4,72	180		2.016,0	869
CORDON BARROCO	2x20	60	12,00	3,66	325		3.900,0	1.209
CORDON 3x20		40	8,00	2,72	325		2.600,0	903
CORDON AZUL A., MEL.	5,5x28	18	5,04	3,91	156		786,2	629
CORDON VERDE ANTIC	5,5x28	10	2,80	2,17	156		436,8	358
OMEGA	2x20	60	12,00	3,72	325		3.900,0	1.228
REMATE CORDON	3x20	30	6	2,04	325		1.950	682

omega 3x20 cm.

GF-10029



Azul Antic

GF-10029



Melado

GF-10029



Verde Antic

remates omegas 3x20 cm.

GF-10010



Azul Antic

GF-10010



Melado

GF-10010



Verde Antic

molduras barrocas 5x20 cm.

GF-10006



Azul Antic

GF-10006



Melado

GF-10006



Verde Antic

molduras góticas 7,5x20 cm.

GF-10008



Azul Antic

GF-10008



Melado

GF-10008



Verde Antic

moldura clásica 8x40 cm.

GF-10026



Moldura Clásica
Azul Antic 8x40

GF-10026



Moldura Clásica
Melado 8x40

GF-10026



Moldura Clásica
Verde Antic 8x40





ARTÍCULO	FORMATO	PZS./CJ. M2/CJ.	ML/CJ	KG./CJ.	CJ./EPAL.	M2/EPAL.	ML/EPAL.	KG/EPAL.
OMEGA	3x20	40	8,00	2,80	325		2.600,0	929
REMATE OMEGA	3x20	40	8,00	2,80	325		2.600,0	929
MOLDURA BARROCA	5x20	100	20,00	12,50	36		720,0	469
MOLDURA GÓTICA	7,5x20	60	12,00	12,00	36		432,0	451
MOLDURA CLASICA	8x40	20	8,00	5,90	80		640,0	491

packing

tiras 2,5x20 cm.



molduras planas 5x20 cm.




molduras planas 5,5x28cm.



molduras deco 5x20 cm.



molduras pecho paloma 5x20 cm.



backing

ARTÍCULO	FORMATO	PZS./CJ. M2/CJ.	ML/CJ	KG./CJ.	CJ./EPAL	M2/EPAL	ML/EPAL	KG/EPAL
MOLDURA	5x20	100	20,00	12,00	36		720,0	451
MOLDURA	5,5x28	50	14,00	12,00	84		1.176,0	1.027
TIRA	2,5x20	160	32,00	9,28	78		2.496,0	743
MOLDURA P. PALOMA	5x20	100	20,00	15,00	36		720,0	559
MOLDURA DECO	5x20	80	16,00	12,00	36		576,0	451

ángulo cubrecantos 5x5x5 cm.



cubrecantos 5x20 cm.



ángulos escocia 5x5x5 cm.





escocias 5x20 cm.



ángulos escuadras 5x5x5 cm.



escuadras 5x20 cm.



enlaces 5x5x5 cm.

2PP+2E
2 MOLDURAS PECHO
PALOMA + 2 ESCUADRAS



2MP+1E
2 MOLDURAS PLANAS
+ 1 ESCUADRA



1MP+1MP
2 MOLDURAS PLANAS



ARTÍCULO	FORMATO	PZS./CJ. M2/CJ.	ML/CJ	KG./CJ.	CJ./EPAL.	M2/EPAL.	ML/EPAL.	KG/EPAL.
CUBRECANTO 5x20		100	20,00	15,00	36		720,0	559
ESCOCIA	5x20	100	20,00	15,00	36		720,0	559
ESCUADRAS	5x20	60	12,00	11,22	36		432,0	423

packing

listelo división 2x33,3 cm.



moldura división 5x33,3 cm.



2MU+2E division 5x5x5 cm.



moldura universal 5x5,28 cm.



packing

ARTÍCULO	FORMATO	PZS./CJ. M2/CJ.	ML/CJ	KG./CJ.	CJ./EPAL	M2/EPAL	ML/EPAL	KG/EPAL
MOLDURA DIVISIÓN	5x33,33	36	12,00	9,72	81		972,0	806
LISTELO DIVISIÓN	2x33,33	88	29,33	9,86	81		2.375,7	818
MOLDURA UNIVERSAL	5,5x28	20	5,60	5,00	156		873,6	799

olambrillas 7x7 cm.

GF-10034



Multicolor

GF-10034



Romería

GF-10034



Azul

cenefas

GF-10007



Cenefa 767 Melado
7,5x20

GF-10007



Cenefa Bailen Melado
7,5x20

GF-10007



Cenefa 733 CB
Melado 7,5x20

GF-10007



Cenefa 767
Iris 7,5x20

GF-10007



Cenefa Bailen Iris
7,5x20

GF-10007



Cenefa 732 CB
Iris 7,5x20

GF-10020 letras y números 7,5x20-5x20 cm.

GF-10033 letras y números tradición 6,5x15-3,8x15 cm.



Terminaciones



Letras



Números



Símbolos

ARTÍCULO	FORMATO	PZS./CJ. M2/CJ.	ML/CJ	KG./CJ.	CJ./EPAL.	M2/EPAL.	ML/EPAL.	KG/EPAL.
CENEFAS	7,5x20	50	10,00	9,00	120		1.200,0	1.099
LETRAS, NUM, SIMB	5x20	15	3,00	2,21	160		480,0	373
LETRAS, NUM, SIMB	7,5x20	15	3,00	3,41	160		480,0	565
LETRA NUM SIMB TRADICION	3,8x15	20	3,00	1,40	420		1.260,0	607
LETRA NUM, SIMB TRADICION	6,5x15	20	3,00	2,42	420		1.260,0	1.035
OLAMBRILLA AZUL	7x7	50	3,50	3,55	300		1.050,0	1.084
OLAMBRILLA	7x7	48	3,36	3,41	300		1.008,0	1.042

packing



grupos de aplicación



Aconsejados para tránsito moderado o débil. Adecuado para dormitorios y/o baños de viviendas. Se debe evitar toda abrasión.



CLASE
class

Pavimentos indicados para tránsito denso, tales como entradas a viviendas con acceso directo desde el exterior, cualquier habitación, despachos y oficinas profesionales.



CLASE
class

Adecuados para tránsito ligero o medio, tales como habitaciones, interior de viviendas, con excepción de cocinas y zonas con acceso directo desde el exterior.



CLASE
class

Pavimentos indicados para tránsito muy denso, tales como locales comerciales y entradas o pasillos de edificios.



CLASE
class

Pavimentos aconsejados para tránsito medio, adecuados para viviendas, en cualquier habitación, incluidas cocina y zonas cercanas a la entrada.



CLASE
class

NOTA: Incluso los pavimentos correspondientes a los grupos "D" y "GRAN TRÁNSITO", deberán estar protegidos, en las áreas de acceso directo desde el exterior, mediante los medios idóneos que eviten el aporte de elementos abrasivos.

PARA UTILIZACIONES ESPECIALES, CONTACTAR CON FÁBRICA.

applications groups



Recommended for moderate or low level transit. Suitable for bedrooms and/or bathrooms in houses (avoid any kind of abrasion).



CLASE
class

Flooring suitable for heavy traffic, such as entrances to houses with direct access from the outside, all kind of rooms and professional offices.



CLASE
class

Suitable for light or medium transit, such as rooms inside houses, except for kitchens or areas with direct access from outside.



CLASE
class

Flooring suitable and recommended for very heavy traffic areas, such as commercial applications, buildings entrances and corridors.



CLASE
class

Floorings recommended for medium transit, suitable for houses, all kind of rooms included kitchen or near to entrance areas.



CLASE
class

NOTE: Inclusive those floor tiles corresponding to the application groups "D" and "GRAN TRANSITO" should be duly protected, in those areas with direct access from outside, with proper means to prevent the effect of abrasive elements.

FOR SPECIAL APPLICATIONS, PLEASE CONTACT WITH THE FACTORY.

groupes d'application



Conseillés pour transit modéré ou faible. Convient pour chambres et/ou salles de bain d'appartements. Toute abrasion doit être évitée.



CLASE
class

Pavements indiqués pour transit dense, comme par exemple des entrées d'appartements avec accès direct depuis l'extérieur, n'importe quelle pièce, cabinets et bureaux professionnels.



CLASE
class

Convient pour transit léger ou moyen, comme par exemple les pièces, l'intérieur des appartements, à l'exception des cuisines et des zones avec accès direct depuis l'extérieur.



CLASE
class

Pavements indiqués pour transit très dense, comme par exemple les locaux commerciaux et les entrées ou couloirs d'immeubles.



CLASE
class

Pavements conseillés pour transit moyen, conviennent pour appartements, dans n'importe quelle pièce, y compris la cuisine et les zones proches de l'entrée.



CLASE
class

REMARQUE : Même les pavements correspondant aux groupes "D" et "GRAND TRANSIT", devront être protégés, dans les zones d'accès direct depuis l'extérieur, avec les moyens appropriés qui évitent l'apport d'éléments abrasifs.

POUR DES UTILISATIONS SPÉCIALES, CONTACTER L'USINE.

verwendungsgruppen



Empfohlen für mässige oder schwache Beanspruchung. Eignet sich für Schlafzimmer und/oder Bäder in Wohnungen. Darf nicht geschleudert werden.



CLASE
class

Fussbodenbeläge für häufige Beanspruchung wie Hauseingänge mit direktem Zugang von aussen, Zimmer, Kanzleien und Büros.



CLASE
class

Geignet für leichte oder mittlere Beanspruchung wie Zimmer, Innenräume ausser Küchen und Bereiche mit direktem Zugang von aussen.



CLASE
class

Sehr häufig beanspruchte Fussbodenbeläge wie Geschäftslokale und Eingänge oder Flure von Gebäuden.



CLASE
class

Geeignete Fussbodenbeläge für mittlere Beanspruchung, für Wohnungen, Zimmer einschliesslich Küche und Bereiche in der Nähe des Eingangs.



CLASE
class

ANMERKUNG: Sogar die Beläge der Gruppe "D" und "SEHR BEANSPRUCHT" müssen in den Bereichen des direkten Zugangs von aussen sachgemäss vor Abrieb geschützt werden.

FÜR SPEZIELLE VERWENDUNG KONTAKTIEREN SIE BITTE DAS WERK.

grupos de aplicación

normas y consejos de aplicación



RESISTENCIA A LA FLEXIÓN-UNE - EN ISO 10545-4

La determinación de la resistencia a la flexión consiste en someter una baldosa entera a una carga en tres puntos de la misma, estando el punto central en contacto con la cara vista. Se expresa en Newtons por mm².

RESISTENCIA AL RAYADO (MOHS)- EN - 101

La prueba de dureza según el método MOHS, consiste en rayar la superficie esmaltada con distintos minerales (Escala de Mohs), numerados progresivamente de 1 a 10. Se atribuye a la muestra examinada, el número inmediatamente inferior al primer mineral de la escala que ha gra visible la raya realizada.

RESISTENCIA AL CUARTEO-UNE - EN ISO 10545-11

Se introduce la muestra en un autotlave y se la somete a una presión de 5 kg/cm² durante dos horas. Si después de un ciclo el esmalte no cuartea, se considera que el producto ha superado la prueba.

RESISTENCIA ATAQUE QUIMICO-UNE - EN ISO 10545-13

Para ensayar la resistencia al ataque químico de ciertos productos domésticos, y a los aditivos de piscinas, se somete la pieza a distintas soluciones durante 24 horas, y después se examina para ver si ha sufrido alteraciones.

Los resultados son clasificados de mayor a menor en una de las tres clases (GA - GB - GC).

Para ensayar la resistencia a los ácidos y bases, se somete la pieza a soluciones de Acido Clorhídrico, Acido Cítrico, Acido Láctico e Hidróxido Potásico durante 4 días y después se examina para ver si ha habido alteraciones.

Los resultados son clasificados de mayor a menor en una de las tres clases (GLA - GLB - GLC) o (GHA - GHB - GHC), según la concentración de disoluciones.

RESISTENCIA A LAS MANCHAS-UNE - EN ISO 10545-14

Para ensayar la resistencia a las manchas, se aplica una solución de yodo, aceite ligero de color y aceite de oliva sobre la pieza y se dejan secar durante 24 horas.

Posteriormente se limpia y examina la superficie para ver si ha habido alguna alteración. En la resistencia a las manchas, se clasifica de mayor a menor en 5, 4, 3, 2, 1, siendo el valor mínimo aceptado el 3.

RESISTENCIA A LA HELADA-UNE - EN ISO 10545-12

El ensayo consiste en someter diez azulejos del mismo tipo, empapados en agua, a una alteración de hielo - deshielo de forma continua un mínimo de 100 veces y a una temperatura de +5°C a -5°C, sin que las piezas sufran daño.

RESISTENCIA AL DESGASTE (PEI)- UNE - EN ISO 10545-7

Para ensayar la resistencia al desgaste o prueba del PEI se someten 8 piezas de 10x10 cm. por la parte esmaltada a una acción abrasiva compuesta de una mezcla de esferas de acero de diferentes diámetros, arena de corindón y agua destilada. Las probetas se hacen girar a diferentes revoluciones entre 100 y 12000 giros y en función de cuando el desgaste es visible, las baldosas se clasifican de la siguiente manera:

PEI	Nº Giros	Observaciones
PEI 0	100 Giros.....	Desgaste Visible
PEI I	150 Giros.....	Desgaste Visible
PEI II.....	600 Giros.....	Desgaste Visible
PEI III.....	750-1500 Giros.....	Desgaste Visible
PEI IV.....	2100-12000 Giros.....	Desgaste Visible
PEI V.....	>12000 Giros.....	Desgaste Visible

Cuando el PEI es mayor, la baldosa es más resistente a agentes abrasivos.



MODULUS OF RUPTURE - UNE - EN ISO 10545-4

The test of flexion resistance consists of subjecting a whole tile to load at three points of it, the centre point being in contact with the glazed face. It is expressed in Newtons per mm².

SCRATCH RESISTANCE (MOHS)- EN - 101

The sample is placed in an autoclave and subjected to a pressure of 5 kg/cm² during two hours. If the glazed surface does not crack after one cycle, the product is considered as passed.

CRACKING RESISTANCE-UNE - EN ISO 10545-11

The sample is placed in an autoclave and subjected to a pressure of 5 kg/cm² during two hours. If the glazed surface does not crack after one cycle, the product is considered as passed.

RESISTANCE TO CHEMICAL ATTACK- UNE-EN ISO 10545-13

To test the resistance to chemical attack of certain household cleaning products and swimming pool additives, the piece is subjected to the action of solutions of such substances during 24 hours, and then examined for appearance changes.

The results are classified from higher to lower according to the following classes (GA - GB - GC).

To test the resistance to acid basis, the piece is subjected to the action of solutions of Hydrochloric Acid, Citric Acid and Potassium Hydroxide during 4 days and then examined for appearance changes. The results are classified from higher to lower, according to the following classes (GLA - GLB - GLC) or (GHA - GHB - GHC), depending on the remaining concentrate of the solutions applied.

STAIN RESISTANCE-UNE - EN ISO 10545-14

To test stain resistance, solutions of Iodine, light coloured oil and olive oil are applied to the piece and allowed to dry during 24 hours. Then, the piece is cleaned and its surface examined for appearance changes. Stain results are classified from higher to lower on a scale from 5, 4, 3, 2, 1, where minimum value admissible should be 3.

FROST RESISTANCE-UNE - EN ISO 10545-12

The test consists of subjecting ten tiles of the same type, soaked in water, to a continuous icing - deicing process of at least 100 cycles at temperatures from +5°C to -5°C, without the pieces being damaged.

WEAR RESISTANCE (PEI)- UNE - EN ISO 10545-7

To test the resistance to wear or test the PEI, 8 pieces measuring 10x10 cm are subjected on the enamelled surface to an abrasive action consisting of a mixture of different sized metal balls, corundum sand and distilled water. The pieces are rotated to revolutions between 100 and 12000 turns and depending on when wear is visible, the tiles are classified as follows:

PEI	No. of rotations.....	Observations
PEI 0	100 rotations.....	Visible Wear
PEI I	150 rotations.....	Visible Wear
PEI II.....	600 rotations.....	Visible Wear
PEI III.....	750-1500 rotations.....	Visible Wear
PEI IV.....	2100-12000 rotations.....	Visible Wear
PEI V.....	>12000 rotations.....	Visible Wear

When the PEI is higher, the tile is more resistant to abrasive agents.



RÉSISTANCE À LA FLEXION-UNE - EN ISO 10545-4

La détermination de la résistance à la flexion consiste à soumettre un pavé entier à une charge en trois points de celui-ci, le point central étant en contact avec la face vue. Elle s'exprime en Newtons par mm².

RÉSISTANCE À LA RAYURE (MOHS)- EN - 101

Le test de dureté selon le procédé MOHS, consiste à rayer la surface émaillée avec divers minéraux (Échelle de Mohs), numérotés graduellement de 1 à 10. On attribue à l'échantillon examiné, le numéro immédiatement inférieur au premier minéral de l'échelle qui rend visible la rayure réalisée.

RÉSISTANCE AUX FISSURES -UNE - EN ISO 10545-11

On introduit l'échantillon dans un autoclave et on le soumet à une pression de 5 kg/cm² durant deux heures. Si après un cycle l'émail ne se fissure pas, on considère que le produit a réussi le test.

RÉSISTANCE ATTAQUE CHIMIQUE-UNE - EN ISO 10545-13

Pour tester la résistance à l'attaque chimique de certains produits domestiques, et aux additifs de piscines, on soumet la pièce à différentes solutions durant 24 heures, et ensuite on l'examine pour voir si elle a subi des altérations. Les résultats sont classés du plus grand au plus petit dans l'une des trois catégories (GA - GB - GC). Pour tester la résistance aux acides et aux bases, on soumet la pièce à des solutions d'Acide chlorhydrique, d'Acide citrique, d'Acide lactique et d'Hydroxyde de Potassium durant 4 jours et ensuite on l'examine pour voir si elle a subi des altérations. Les résultats sont classés du plus grand au plus petit dans l'une des trois catégories (GLA - GLB - GLC) ou (GHA - GHB - GHC), selon la concentration des dilutions.

RÉSISTANCE AUX TACHES-UNE - EN ISO 10545-14

Pour tester la résistance aux taches, on applique une solution d'iode, de l'huile légère de couleur et de l'huile d'olive sur la pièce et on les laisse sécher durant 24 heures. Postérieurement on nettoie et on examine la surface pour voir s'il y a eu une quelconque altération. La résistance aux taches est classée de la plus grande à la plus petite en 5, 4, 3, 2, 1, la valeur minimale acceptée étant 3.

RÉSISTANCE À LA GELÉE -UNE - EN ISO 10545-12

Le test consiste à soumettre dix carreaux du même type, imbibés d'eau, à une altération par gel - dégel de façon continue un minimum de 100 fois et à une température de +5°C à -5°C, sans que les pièces soient endommagées.

RÉSISTANCE À L'USURE (PEI)- UNE - EN ISO 10545-7

Pour tester la résistance à l'usure ou test du PEI on soumet 8 pièces de 10x10 cm sur la partie émaillée à une action abrasive composée d'un mélange de sphères en acier de différents diamètres, de sable de corindon et d'eau distillée. On fait tourner les échantillons à différentes révolutions entre 100 et 12000 tours et en fonction du moment où l'usure est visible, les pavés sont classés de la façon suivante:

PEI	Nombre de Tours	Observations
PEI 0	100 Tours	Usure Visible
PEI I	150 Tours	Usure Visible
PEI II	600 Tours	Usure Visible
PEI III	750-1500 Tours	Usure Visible
PEI IV	2100-12000 Tours	Usure Visible
PEI V	>12000 Tours	Usure Visible

Plus le PEI est élevé, plus la résistance à l'abrasion est grande.



BIEGEFESTIGKEIT-UNE - EN ISO 10545-4

Die Biegefestigkeit wird bestimmt, indem eine ganze Fliese auf drei Punkten belastet wird, der mittlere Punkt muss mit der Vorderseite in Kontakt stehen. Sie wird in Newtons per mm² ausgedrückt.

RITZHÄRTE (MOHS)- EN - 101

Der MOHS-Härtetest besteht im Einritzen der glasierten Oberfläche anhand verschiedener fortlaufend von 1 bis 10 nummerierter Minerale (Mohs-Skala). Der geprüften Probe wird die Zahl zugewiesen, die direkt unter dem ersten Mineral der Skala liegt, das den Ritz verursacht.

RISSFESTIGKEIT-UNE - EN ISO 10545-11

Die Probe wird in einen Autoklaven gegeben und während zwei Stunden einem Druck von 5 kg/cm² ausgesetzt. Wenn die Glasur nach einem Zyklus nicht reißt, hat das Produkt den Test bestanden.

CHEMIEBESTÄNDIGKEIT-UNE - EN ISO 10545-13

Um die Beständigkeit gegen Haushaltschemikalien und Swimming-Poolzusätzen zu testen wird das Teil während 24 Stunden verschiedenen Lösungen ausgesetzt und danach auf Veränderungen geprüft. Die Ergebnisse werden nach einer der drei Klassen (GA - GB - GC) von mehr nach weniger klassifiziert. Zum testen der Beständigkeit gegen Säuren und Basen wird das Teil während 4 Tagen Salzsäure-, Zitronensäure-, Milchsäure- und Kaliumhydroxidlösungen ausgesetzt; danach wird es auf Veränderungen geprüft. Die Resultate werden nach einer der drei Klassen (GLA - GLB - GLC) oder (GHA - GHB - GHC) je nach der Konzentration der Lösungen von mehr nach weniger klassifiziert.

FLECKBESTÄNDIGKEIT-UNE - EN ISO 10545-14

Zum testen der Fleckbeständigkeit wird eine Lösung aus Jod, leichtes farbliches Öl und Olivenöl auf das Teil gegeben und 24 Stunden lang getrocknet. Danach wird es gereinigt und geprüft, ob die Oberfläche sich verändert hat. Bei der Fleckbeständigkeit wird von mehr nach weniger mit 5, 4, 3, 2, 1 klassifiziert; der zugelassene Mindestwert ist 3.

FROSTBESTÄNDIGKEIT-UNE - EN ISO 10545-12

Bei dem Test werden zehn gleiche nasse Fliesen bei einer Temperatur von +5°C a -5°C kontinuierlich mindestens 100 Mal einem Frost-Tauwechsel unterzogen und auf Unversehrtheit geprüft.

VERSCHLEISSWIDERSTAND (PEI)- UNE - EN ISO 10545-7

Zum testen des Verschleisswiderstands oder PEI-Test werden 8 10x10 cm grosse Teile auf der glasierten Seite mit einer Mischung aus Stahlkugeln verschiedener Größen, Korundsand und destilliertem Wasser abgerieben. Die Proben werden 100 bis 12000 mal gedreht; je nach sichtbarem Verschleiss werden die Fliesen wie folgt klassifiziert:

PEI	Zahl Umdrehungen	Anmerkungen
PEI 0	100 Drehungen	Sichtbarer Verschleiss
PEI I	150 Drehungen	Sichtbarer Verschleiss
PEI II	600 Drehungen	Sichtbarer Verschleiss
PEI III	750-1500 Drehungen	Sichtbarer Verschleiss
PEI IV	2100-12000 Drehungen	Sichtbarer Verschleiss
PEI V	>12000 Drehungen	Sichtbarer Verschleiss

Je höher der Abrieb, desto höher der Widerstand der Fliese gegen schleifende Einwirkungen.



COLOCACIÓN EN INTERIORES

1. Es imprescindible que antes de comenzar la colocación el soporte haya madurado y esté perfectamente seco y endurecido (que haya tenido lugar todas las retracciones por fraguado), para evitar la aparición de patologías como levantamientos o fisuras consecuencias de la falta de estabilidad.
2. Antes de su colocación verificar, calidad, tono y calibre, así como que el material esté libre de posibles defectos visibles. Para obtener un mejor efecto decorativo se deben mezclar las piezas de varias cajas. Manipular cuidadosamente el material para evitar despuntados o desconchados en las aristas de las baldosas.
3. En ningún caso moje o sumerja en agua las piezas antes de su colocación ni realice la colocación utilizando mortero tradicional (capa gruesa). Realice la colocación en capa fina mediante la utilización de una llana dentada y de cementos cola como mínimo de tipo C1 (norma EN 12.004). Para formatos grandes (un lado mayor de 40 cm.) utilice el método de doble encolado. Respete escrupulosamente los requisitos de utilización del fabricante del cemento cola: método, tiempo y proporción de agua en el amasado, tiempo abierto de colocación, etc.
4. Se requiere la utilización de juntas de colocación de mínimo 1,5 mm. Asegúrese que el material de agarre se ha endurecido totalmente antes de proceder a rejuntado. Rellene dicha junta con material específico de rejuntar para evitar posibles filtraciones. No utilice borada, lechada ni ningún tipo de material de rejuntar basado en cemento.
5. En el caso de que desee realizar una colocación trabada, no lo haga nunca a más de un 15% del lado de mayor longitud de la pieza (por ejemplo para trabados del formato 12,8 x 65, no trabar más de 15%, unos 10 cm.)
6. Si hubiera que realizar trabajos constructivos adicionales, se debe proteger el pavimento para evitar el rayado con cualquier objeto abrasivo.
7. Tras la instalación y rejuntado de las baldosas elimine los restos de material de agarre o rejuntado con un material específico para la limpieza de restos de obra (desincrustante o quitacemento), cumpliendo escrupulosamente las exigencias de utilización y las concentraciones indicadas por el fabricante del mismo. En cualquier caso le recomendamos que antes de utilizar cualquier producto químico haga una prueba de los efectos del mismo en un lugar de la baldosa no visible.
8. Para la limpieza diaria de las baldosas utilice únicamente agua caliente y un detergente de uso doméstico o amoníaco diluido. No utilice productos agresivos ni productos que contengan ácidos, en especial sulfamán o ácido fluorhídrico.

COLOCACIÓN Y MANTENIMIENTO DE PIEZAS ESPECIALES

En nuestro catálogo disponemos de piezas especiales que no son de material cerámico, pueden ser de mármol, vidrio, metal, resina etc. Preste especial atención a las instrucciones de colocación y limpieza que adjuntamos en las cajas de cada una de estas referencias. Especialmente en esta tipología de piezas no utilice materiales agresivos para su limpieza (estropajos abrasivos, sulfamán o agentes de limpieza de base ácida).

TIPO SUCIEDAD	DETERGENTE ACONSEJADO
<ul style="list-style-type: none"> • grasas vegetales y animales • cerveza, vino, helado, café • aceite de lino 	De base alcalina: <ul style="list-style-type: none"> • sosa cáustica • potasa
<ul style="list-style-type: none"> • tinas, depósitos calcáreos • manchas de herrumbre • rotuladores, lampostil 	De base ácida: <ul style="list-style-type: none"> • ácido muriático • ácido nítrico • ácido sulfúrico • ácido oxálico
<ul style="list-style-type: none"> • aceites mecánicos • goma, goma de neumático • resinas o esmaltes, cera de esmaltes 	Disolventes: <ul style="list-style-type: none"> • trielina • diluyente nitro • aguarrás • acetona
<ul style="list-style-type: none"> • limpieza cotidiana 	Detergentes comunes

NOTA: No utilizar agentes de limpieza que contengan ácido fluorhídrico.

COLOCACIÓN EN EXTERIORES

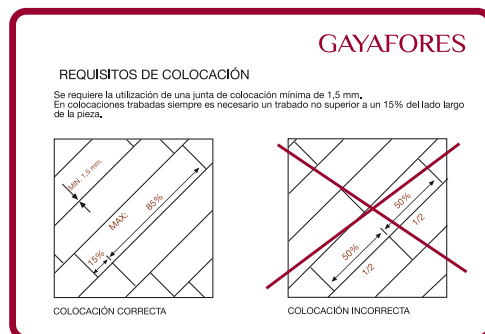
La colocación en exteriores es especialmente crítica por lo que además de los requisitos generales de colocación es imprescindible seguir unos requisitos específicos para la colocación en exteriores. En el caso de que la colocación se realice en ZONA CON RIESGO DE HELADA, coloque únicamente baldosas de PORCELÁNICO, no coloque en ningún caso gres o revestimiento de pasta roja o pasta blanca. En cualquier caso debe cumplir los siguientes requisitos de colocación.

1. En la colocación en pavimentos es necesaria una pendiente mínima del 2% para facilitar la evacuación de agua. También es necesaria la colocación de una capa de drenaje y de sumidero bajo las baldosas.
2. Utilice cemento cola tipo C2 (según la norma EN 12.004). Realice la colocación de las piezas mediante el método de doble encolado, macizando correctamente para evitar la generación de huecos bajo las piezas.
3. Coloque una junta de colocación mínima de 5 mm. Utilice un material de rejuntado específico para exteriores (tipo CG2 según norma EN 12.004).
4. Respete las juntas estructurales y perimetrales. Coloque juntas de dilatación cada 10-20 m2.
5. Preste especial atención a los encuentros entre la baldosa y otros elementos como columnas, paredes, barandillas etc., colocando las juntas necesarias para evitar la filtración de agua.

COLOCACIÓN DE RECTIFICADOS

Aunque los requisitos de colocación son los mismos que para cualquier tipo de baldosa, los materiales rectificadas son particularmente delicados, especialmente en las esquinas y las aristas de los mismos, por tanto es especialmente crítica la colocación de este tipo de baldosas y además de los requisitos generales de colocación hay que prestar especial atención a los siguientes:

1. Es sumamente importante la planaridad del soporte de colocación. La superficie sobre la que se va a realizar la colocación debe estar previamente maestreada (nivelada).
2. Manipular cuidadosamente el material para evitar despuntados o desconchados en las aristas de las baldosas
3. No sumerja las baldosas en agua, y a que tras humedecerse podría sufrir modificaciones en la planaridad. Realice la colocación en capa fina mediante la utilización de cemento con la (tipo C1 para interiores y tipo C2 para exteriores – según EN 12.004).
4. Coloque siempre una junta de colocación mínima de 1,5 mm.
5. En el caso de que desee realizar una colocación trabada, no lo haga nunca a más de un 15% de la longitud de la pieza.





GENERAL GUIDELINES TO LAYING TILES IN INTERIORS

1. It is essential that prior to laying the tiles, the supporting surface has set and is completely dry and hard (so that any shrinking as it sets has completed), in order to avoid the appearance of bubbles or cracks due to the lack of stability.
2. Before placing down, check the quality, tone and thickness and make sure that the piece is free from any visible defects. For greater decorative effect, mix pieces from the various boxes. Handle the pieces carefully to avoid smudging or chipping along the edges of the tiles.
3. Do not wet or submerge the pieces in water before placing and do not use traditional mortar (thickly laid mortar). Apply a thin layer of fast-drying cement such as C1 (norm EN12.004) using a toothed trowel to place the piece. For large pieces (with one side over 40 cm in length) use the double cement method. Always follow the cement manufacturer's guidelines closely: method, time and amount of water to be mixed, time available to place the piece, etc.
4. At least 1.5mm joints should be used for laying the tile. Ensure that the cement has completely hardened before rounding off. Fill the joint with filler in order to prevent leakages. Do not use glue cement, grout or any kind of cement-based joints.
5. If you wish to link pieces, do not overlap for any more than 15% of the longest side of the piece (for example, for 12.8x65 pieces, do not link more than 15% ≈10 cm.)
6. If you have to carry out additional construction, the paving must be protected in order to avoid scratches from any abrasive material.
7. After installing and rounding off the tiles, remove any remaining cement or filler with a product designed for this purpose (scale remover or cement remover), following the manufacturer's guidelines. We always recommend that before using a chemical product, you do a patch test on a piece of the tile that is not visible.
8. For daily cleaning of the tiles, just use hot water and a domestic detergent or diluted ammonia. Do not use harsh cleaning products or products that contain acid, especially hydrochloric acid or hydrofluoric acid.

PLACEMENT AND MAINTENANCE OF SPECIAL PIECES

In our catalogue we have a range of special pieces that are not made from ceramics. These include marble, glass, metal, resin, etc. Pay special attention to the placement and cleaning guidelines that are included in each of the boxes containing these pieces. For these pieces, do not use harsh cleaning materials (scouring pad, hydrochloric acid or other products that contain acid).

TYPE OF STAIN	RECOMMENDED DETERGENT
<ul style="list-style-type: none"> vegetable and animal fat beer, wine, ice cream, coffee flaxseed oil 	Alkaline based: <ul style="list-style-type: none"> caustic soda potash
<ul style="list-style-type: none"> vats, lime deposits rust stains felt tip pens, marker 	Acid based: <ul style="list-style-type: none"> muratic acid nitric acid sulphuric acid oxalic acid
<ul style="list-style-type: none"> mechanical oils glue, tyre glue resins or enamels, enamel waxes 	Solvents: <ul style="list-style-type: none"> trieline nitro thinner turpentine acetone
<ul style="list-style-type: none"> everyday cleaning 	Ordinary detergents

NOTE: Do not use cleaning agents which contain hydrofluoric acid.

EXTERIOR PLACING

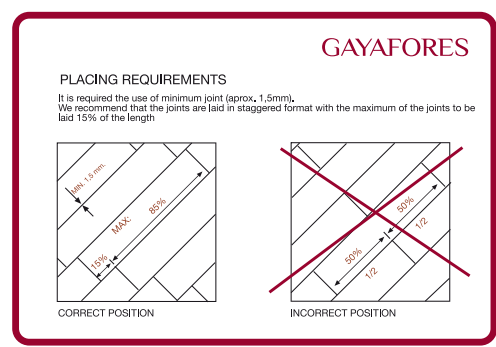
Placing in exteriors is especially important because as well as following the general requirements, it is essential that you also follow the specific guidelines for exterior placing. If the placing is being done in an area where there is a RISK OF FROST, only lay PORCELAIN tiles. Do not lay stoneware or red or white stucco under any circumstances. The following guidelines must be followed in all cases.

1. When placing paving, a minimum gradient of 2% is necessary for the evacuation of water. It is also necessary to install a drainage layer underneath the tiles.
2. Use C2 fast drying cement (according to the norm EN 12.004). Place the pieces using the double cement method; take care to fill it in correctly to avoid gaps underneath the pieces.
3. Use at least 5 mm joints. Use a joiner made specifically for exteriors (like CG2, according to norm EN 12.004).
4. Respect the structural and perimeter joints. Place dilation joints every 10-20 m2.
5. Pay special attention to areas where the tile meets other materials such as columns, walls, railings, etc, placing the joints necessary to prevent water leakages.

LAYING GROUND TILES

Although the guidelines for laying ground tile are the same for every kind of tile, ground material is particularly delicate, especially around the edges. It is therefore very important that, as well as following the general guidelines, you also pay particular attention to the following:

1. It is very important that the supporting surface is flat. The surface upon which the tiles are to be placed should have been levelled.
2. Handle the material carefully to avoid smudges or chipping along the edges of the tiles.
3. Do not submerge the tiles in water as the humidity could cause changes to its surface. Use a thin layer of cement (type C1 for interiors and type C2 for exteriors – according to EN 12.004).
4. Always use a minimum joint of 1.5mm.
5. If you wish to link pieces, do not overlap any more than 15% of the length of the piece.



CONDITIONS GÉNÉRALES DE POSE À L'INTÉRIEUR

- Il est indispensable avant de commencer la pose que le support ait mûri et qu'il soit parfaitement sec et durci (que toutes les rétractions par prise aient eu lieu), pour éviter l'apparition de pathologies comme des élévations ou des fissures résultant du manque de stabilité.
- Avant sa pose, vérifiez la qualité, le ton et le calibre, et s'assurer aussi que le matériau est exempt d'éventuels défauts visibles. Pour obtenir un meilleur effet décoratif, on doit mélanger les pièces de plusieurs caisses. Manipuler le matériau avec soin pour éviter que les arêtes des dalles ne soient émoussées ou écaillées.
- En aucun cas on ne mouillera ou immergera les pièces dans l'eau avant leur pose et en aucun cas on ne procédera à la pose en utilisant du mortier traditionnel (couche épaisse). Procédez à la pose en couche fine en utilisant une taloche dentée et avec des ciments colles de type C1 (norme EN 12.004) au moins. Pour de grands formats (un côté supérieur à 40 cm.) utilisez le procédé de double encollage. Respectez scrupuleusement les conditions d'utilisation du fabricant du ciment colle : méthode, temps et proportion d'eau dans le gâchage, temps ouvert de pose, etc.
- L'utilisation de joints de pose de 1,5 mm au moins est requise. Assurez-vous que le matériau d'adhérence ait totalement durci avant de réaliser les joints. Remplissez ledit joint avec un matériau spécifique de jointoiment afin d'éviter d'éventuelles infiltrations. N'utiliser ni eau borée ni lait de chaux ni aucun type de matériau pour joint à base de ciment.
- Dans le cas où vous souhaiteriez réaliser une pose à joints croisés, ne le faites jamais à plus de 15% du côté le plus long de la pièce (par exemple pour des croisements du format 12,8x65, ne pas croiser plus de 15% ≈ 10 cm.)
- S'il est nécessaire de réaliser des travaux de construction supplémentaires, on doit protéger le pavement pour éviter les rayures avec n'importe quel objet abrasif.
- Après l'installation et le jointoiment des dalles éliminez les restes de matériau d'adhérence ou de jointoiment avec un matériau spécifique pour le nettoyage des résidus de chantier (désincrustant ou à retirer le ciment), en respectant scrupuleusement les conditions d'utilisation et les concentrations indiquées par le fabricant de ce dernier. Dans tous les cas nous vous recommandons, avant d'utiliser un quelconque produit chimique, de tester les effets de ce dernier sur un endroit de la dalle non visible.
- Pour le nettoyage quotidien des dalles utilisez uniquement de l'eau chaude et un détergent à usage domestique ou de l'ammoniaque diluée. N'utilisez pas de produits agressifs ni de produits qui contiendraient de l'acide, notamment de l'acide chlorhydrique ou de l'acide fluorhydrique.

POSE ET ENTRETIEN DES PIÈCES SPÉCIALES

Dans notre catalogue nous disposons de pièces spéciales qui ne sont pas en matériau céramique, elles peuvent être en marbre, verre, métal, résine, etc. Faites particulièrement attention aux instructions de pose et de nettoyage que nous joignons dans les caisses de chacune de ces références. En particulier avec ce type de pièces, n'utilisez pas de matériaux agressifs pour leur nettoyage (tampons abrasifs, acide chlorhydrique ou agents de nettoyage à base acide).

TYPE DE TÂCHES	DÉTERGENT CONSEILLÉ
<ul style="list-style-type: none"> graisses végétales et animales bière, vin, glace, café huile de lin 	Base alcaline: <ul style="list-style-type: none"> soude caustique carbonate de potassium
<ul style="list-style-type: none"> encres, dépôts de calcaire tâches de rouille marqueurs, feutres 	Base acide: <ul style="list-style-type: none"> acide muriatique acide sulfurique acide nitrique acide oxalique
<ul style="list-style-type: none"> huiles mécaniques caoutchouc, gomme de pneu résines ou vernis, cire 	Dissolvants: <ul style="list-style-type: none"> trichloroéthylène essence de térébenthine diluant nitro acétone
<ul style="list-style-type: none"> nettoyage quotidien 	Détergents courants

NOTE: Ne pas utiliser d'agents de nettoyage contenant de l'acide fluorhydrique

POSE À L'EXTÉRIEUR

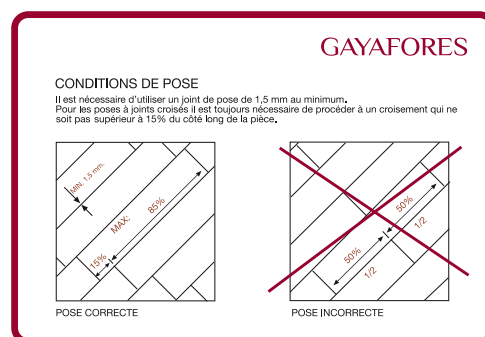
La pose à l'extérieur est particulièrement critique c'est pourquoi outre les conditions générales de pose il est indispensable de respecter les conditions spécifiques de pose à l'extérieur. Dans le cas où la pose se ferait dans une ZONE AVEC RISQUE DE GELÉE, posez uniquement des dalles de PORCELANIQUE, ne posez en aucun cas du grès ou un revêtement en pâte rouge ou en pâte blanche. Dans n'importe quel cas vous devez respecter les conditions de pose suivantes :

- Pour la pose sur des pavements une pente minimale de 2% est nécessaire pour faciliter l'évacuation d'eau. Il est également nécessaire de poser une couche de drainage et de puisage sous les dalles.
- Utilisez du ciment colle type C2 (selon la norme EN 12.004). Réalisez la pose des pièces au moyen du procédé de double encollage, en remplissant correctement pour éviter la création de trous sous les pièces.
- Posez un joint d'une pose minimale de 5 mm. Utilisez un matériau de jointoiment spécifique pour les extérieurs (type CG2 selon la norme EN 12.004).
- Respectez les joints structuraux et du périmètre. Posez des joints de dilatation tous les 10-20 m2.
- Faites particulièrement attention aux rencontres entre la dalle et d'autres éléments comme des colonnes, murs, rambardes, etc., en posant les joints nécessaires pour éviter l'infiltration d'eau.

POSE DE RECTIFIÉS

Bien que les conditions de pose soient les mêmes que pour tout type de dalle, les matériaux rectifiés sont particulièrement délicats, spécialement aux angles et sur les arêtes de ces derniers, par conséquent la pose de ce type de dalles est particulièrement critique et outre les conditions générales de pose il convient de faire particulièrement attention aux conditions suivantes :

- Il est extrêmement important que le support de pose soit plat. La surface sur laquelle on va réaliser la pose doit être préalablement maîtrisée (nivelée).
- Manipuler le matériau avec soin pour éviter que les arêtes des dalles ne s'émoussent ou ne s'écaillent.
- N'immergez pas les dalles dans de l'eau, étant donné qu'après leur humidification leur surface plane pourrait subir des modifications. Réalisez la pose en couche fine en utilisant du ciment (type C1 pour intérieurs et type C2 pour extérieurs – selon EN 12.004).
- Posez toujours un joint de pose minimale de 1,5 mm.
- Dans le cas où vous souhaiteriez réaliser une pose à joints croisés, ne le faites jamais à plus de 15% de la longueur de la pièce.





GENERELLE VERLEGEEDINGUNGEN IM INNERN

1. Vor dem Verlegen muss die Unterlage unbedingt vollständig trocken und erhärtet sein (alle Retraktionen müssen abgebunden sein), damit durch Fehlen von Stabilität keine Erhöhungen oder Risse entstehen.
2. Vor dem Verlegen Qualität, Ton und Beschaffenheit überprüfen; das Material darf keine sichtbaren Mängel aufweisen. Eine bessere dekorative Wirkung ergeben Teile aus verschiedenen Kartons. Das Material sehr sorgfältig behandeln, damit an den Kanten der Fliesen nichts abbricht oder bröckelt.
3. Niemals die Teile in Wasser anfeuchten oder eintauchen, bevor sie angebracht werden und sie nicht mit hergebrachtem Mörtel (grobe Schicht) verlegen. Verlegen Sie sie in einer feinen Schicht mit einer Zahnkelle und Haftzement mindestens vom Typ C1 (Norm EN 12.004). Für Grossformate (eine Seite grösser als 40 cm.) verwenden Sie die doppelseitige Anhaftung. Halten Sie die Anweisungen des Herstellers des Haftzements strikt ein: Methode, Zeit und Wasseranteil der Masse, Zeit bis zum Gebrauch, usw.
4. Die Fugen müssen mindestens 1,5 mm betragen. Versichern Sie sich, dass das Haftmaterial vor dem Verfugen vollständig erhärtet ist. Füllen Sie besagte Fuge mit der spezifischen Fugendichtmasse um mögliche Filtrationen auszuschliessen. Benutzen Sie weder Bor oder Schlemme noch auf Zement basierendes Fugendichtmaterial.
5. Bei geschränkter Verlegung nie mehr als 15% von der längsten Seite des Teils aus (für Schränkungen im Format 12,8x65 immer unter 15% ≈ 10 cm bleiben.) arbeiten.
6. Sollten zusätzliche Bauarbeiten erforderlich sein ist die Verkleidung zu schützen, damit keine Kratzer entstehen.
7. Nach der Installation und Verfugung der Kacheln entfernen Sie unter strikter Einhaltung der Gebrauchs- und Konzentrationsempfehlungen des Herstellers die Reste des Haft- und Fugendichtmaterials mit einem speziellen Reinigungsmittel (Kesselstein- oder Zemententferner). Wir empfehlen vor Anwendung eines chemischen Produkts seine Wirkung an einem nicht sichtbaren Teil der Fliese auszuprobieren.
8. Für die tägliche Reinigung der Fliesen benutzen Sie nur warmes Wasser und einen Haushaltsreiniger oder in Wasser aufgelöstes Ammoniak. Weder aggressive noch säurehaltige Produkte, insbesondere keine Salzsäure oder Fluorwasserstoff benutzen.

VERLEGEN UND WARTUNG SPEZIELLER TEILE

In unserem Katalog verfügen wir über spezielle Teile, die nicht aus Keramik sondern aus Marmor, Glas, Metall, Harz usw... sind. Achten Sie besonders auf die Verlege- und Reinigungsanweisungen, die wir den Kartons jeder einzelnen dieser Referenzen beilegen. Reinigen Sie diese Teile niemals mit aggressivem Material (Scheuerschwämmchen, Salzsäure oder säurehaltige Reinigungsmittel).

VERSCHMUTZUNGSART	EMPFOHLENES REINIGUNGSMITTEL
<ul style="list-style-type: none"> • pflanzliche und tierische fette • bier, wein, speiseeis, caffee • leinöl 	Auf alkalischer basis: <ul style="list-style-type: none"> • natronlauge • pottasche
<ul style="list-style-type: none"> • pilze, kalkablagerungen • rostflecken • filzstifte, leuchtstift 	Auf säurehaltiger basis: <ul style="list-style-type: none"> • salzsäure • salpetersäure • schwefelsäure • oxalsäure
<ul style="list-style-type: none"> • werkstattöle • gummi, reifengummi • harze oder lacke, wachs 	Lösungsmittel: <ul style="list-style-type: none"> • trichloräthylen • salpeterverdunnung • terpentin • acetone
<ul style="list-style-type: none"> • tägliche reinigung 	Gewöhnliche reinigungsmittel

ANMERKUNG: Keine Reinigungsmittel benutzen, die Fluorwasserstoffsäure enthalten.

VERLEGEN IM FREIEN

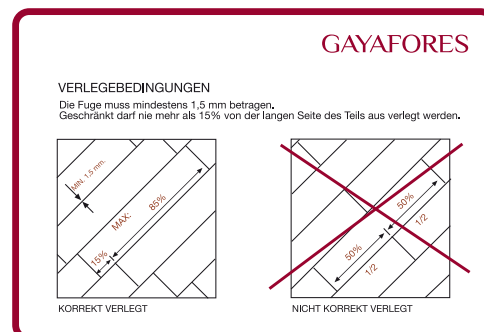
Das Verlegen im Freien ist besonders kritisch, da ausser den allgemeinen Verlegebedingungen besondere Voraussetzungen unbedingt beachtet werden müssen. In FROSTGEFÄHRDETEN BEREICHEN ZONEN verlegen Sie nur STEINZEUGfliesen, niemals Ton- oder rot- oder weisscherbigen Belag. Folgende Verlegebedingungen müssen unbedingt eingehalten werden:

1. Bodenbeläge müssen ein Gefälle von mindestens 2% zum Abfließen von Wasser haben. Ausserdem muss unter den Fliesen eine Drainage- und Abflussschicht angebracht werden.
2. Benutzen Sie Fliesenkleber Typ C2 (gemäss Norm EN 12.004). Verlegen Sie die Teile doppelseitig verleimt und korrekt verfügt, damit unter den Teilen keine Hohlräume entstehen.
3. Die Fuge muss mindestens 5 mm betragen und mit einem für aussen geeigneten Material verarbeitet werden (Typ CG2 gemäss Norm EN 12.004).
4. Achten Sie auf Struktur- und Rundumverfugen. Bringen Sie alle 10-20m² Dehnungsfugen an.
5. Achten Sie besonders auf Pfeilerwände, Geländer, usw. zwischen den Fliesen und verlegen die erforderlichen Fugen, um Wasserfiltration auszuschliessen.

VERLEGEN REKTIFIZIERTER FLIESEN

Obwohl die Bedingungen zur Verlegung die gleichen wie bei jeder anderen Fliese sind, sind die rektifizierten Materialien besonders delikate; dies gilt besonders an ihren Ecken und Kanten. Infolgedessen ist das Verlegen dieser Art von Fliesen besonders kritisch und ausser den allgemeinen Bedingungen ist bei der Verlegung besonders auf folgendes zu achten:

1. Von höchster Wichtigkeit ist, dass die Unterlage vollkommen eben und flach ist. Die Fläche, auf der die Fliesen verlegt werden, muss vorher nivelliert sein.
2. Das Material sehr sorgfältig behandeln, damit an den Kanten der Fliesen nichts abbricht oder bröckelt.
3. Tauchen Sie die Fliesen nicht in Wasser, da dadurch Unebenheiten entstehen können. Verlegen Sie sie mit einer feinen Schicht Zement (Typ C1 für innen und Typ C2 für aussen - gemäss EN 12.004).
4. Die Fugen müssen mindestens 1,5 mm betragen.
5. Bei geschränkter Verlegung nie mehr als 15% von der längsten Seite des Teils aus bearbeiten.



características técnicas

PB

PAVIMENTO PASTA BLANCA
WHITE BODY FLOOR TILES / SOL PÂTE BLANCHE / WEISSCHERBIGE BODENFLIESE

SERIE	COLOR	FLEXIÓN ISO-10545-4	DUREZA MOHS/EN-101	ABRASIÓN-PEI ISO-10545-7	CUARTEO ISO-10545-11	RESISTENCIA AL ATAQUE QUÍMICO (ISO-10545-13)				R. HELADA ISO-10545-12	DESPLAZAMIENTO DIN 51130-R	DESPLAZAMIENTO UNE-ENV 12633	CLASIFICACIÓN GAYAFORES
						MANCHAS	AGENTES LIMPIEZA	ADITIVOS PISCINAS	ÁCIDOS / BASES				
COTTO	NATURA	≥ 30	6	IV	CUMPLE	5	GA	GA	GLA/GLA	-	-	1	D
COTTO CATALÁN	ALBERO	≥ 30	5	IV	CUMPLE	5	GA	GA	GLA/GLA	-	-	1	D
	BLANCO	≥ 30	5	IV	CUMPLE	5	GA	GA	GLA/GLA	-	-	1	D
DAROCA	TEJA	≥ 30	5	IV	CUMPLE	5	GA	GA	GLA/GLA	-	-	1	D
	AMBAR	≥ 30	5	IV	CUMPLE	5	GA	GA	GLA/GLA	-	-	1	D
MECENAS	ALMOND, BONE	≥ 30	5	IV	CUMPLE	5	GA	GA	GLA/GLA	-	-	1	C
	BEIGE, MOKA	≥ 30	5	IV	CUMPLE	5	GA	GA	GLA/GLA	-	-	1	C
PIZARRA	BASALTO	≥ 30	8	IV	CUMPLE	5	GA	GA	GLA/GLA	-	R-9	1	GT
	TERRA	≥ 30	8	IV	CUMPLE	5	GA	GA	GLA/GLA	-	R-9	1	GT
RIOJA	HARO	≥ 30	5	III	CUMPLE	5	GA	GA	GLA/GLA	-	-	1	B
	ALFARO	≥ 30	5	II	CUMPLE	5	GA	GA	GLA/GLA	-	-	1	B
ROMÁNICA	TARRACO	≥ 30	8	V	CUMPLE	5	GA	GA	GLA/GLA	-	-	1	GT
TREVISO	IRIS	≥ 30	5	IV	CUMPLE	5	GA	GA	GLA/GLA	-	-	1	C
	CORAL	≥ 30	5	III	CUMPLE	5	GA	GA	GLA/GLA	-	-	1	B
VETRO	BLANCO, CREMA	≥ 30	5	IV	CUMPLE	5	GA	GA	GLA/GLA	-	-	1	D
	BLUE, BURDEÓS	≥ 30	5	II	CUMPLE	5	GA	GA	GLA/GLA	-	-	1	B
	MARINO, ORANGE	≥ 30	5	III	CUMPLE	5	GA	GA	GLA/GLA	-	-	1	B
	MOKA	≥ 30	5	I	CUMPLE	5	GA	GA	GLA/GLA	-	-	1	A
	VERDE	≥ 30	5	III	CUMPLE	5	GA	GA	GLA/GLA	-	-	1	A
	MARENGO	≥ 30	5	II	CUMPLE	5	GA	GA	GLA/GLA	-	-	1	C

RBR

RECTIFICADOS PASTA BLANCA
WHITE BODY WALL TILES / FAIENCE PÂTE BLANCHE RECTIFIÉE / WEISSCHERBIGE WANDFLIESE

SERIE	COLOR	ABSORCIÓN DE AGUA	FLEXIÓN ISO-10545-4	CUARTEO ISO-10545-11	RESISTENCIA AL ATAQUE QUÍMICO (ISO-10545-13)			
					MANCHAS	AGENTES LIMPIEZA	ADITIVOS PISCINAS	ÁCIDOS/BASES
TODAS	TODOS	NO EXIGIDA	≥12	CUMPLE	5	GA	GA	GLA/GLA

RB

REVESTIMIENTO PASTA BLANCA
RECTIFIED WHITE BODY FLOOR TILES / FAIENCE PÂTE BLANCHE / KALIBRIERTE WEISSCHERBIGE WANDFLIESE

SERIE	COLOR	ABSORCIÓN DE AGUA	FLEXIÓN ISO-10545-4	CUARTEO ISO-10545-11	RESISTENCIA AL ATAQUE QUÍMICO (ISO-10545-13)			
					MANCHAS	AGENTES LIMPIEZA	ADITIVOS PISCINAS	ÁCIDOS/BASES
TODAS	TODOS	NO EXIGIDA	≥12	CUMPLE	5	GA	GA	GLA/GLA



Todos nuestros pavimentos y revestimientos en todos los formatos, cumplen la normativa europea EN-UNE-14411, en cuanto a los parámetros de longitud, anchura, espesor, ortogonalidad y planaridad (UNE - EN ISO 10545-2).

No colocar baldosas de pasta blanca ni de pasta roja en exteriores DONDE PUEDA EXISTIR RIESGO DE HELADA. Para exteriores con riesgo de helada colocar baldosas de porcelánico.



All our paving and tiling in all formats meet European Standards EN-UNE-14411 and the parameters of length, width, thickness, orthogonality and planarity meet UNE - EN ISO 10545-2.

Avoid applying white or red tile paste outdoors WHERE THERE IS A RISK OF FROST. Lay porcelain tiles in outdoor areas which have a risk of frost.



Tous nos pavements et revêtements dans tous les formats, sont conformes à la réglementation européenne EN-UNE-14411, en ce qui concerne les paramètres de longueur, largeur, épaisseur, orthogonality et planéité (UNE - EN ISO 10545-2).

Ne pas poser de pavés en pâte blanche ou en pâte rouge sur les extérieurs OÙ IL POURRAIT EXISTER UN RISQUE DE GELÉE. Pour les extérieurs à vec risque de gelée poser des pavés en porcelanique.



Hinsichtlich Längen-, Breiten-, Stärke-, Orthogonalitäts- und Planitätsparameter (UNE - EN ISO 10545-2) erfüllen alle unsere Boden- und Wandfliesen die europäische Normative EN-UNE-14411

Weder weissscherbige noch rotscherbige Fliesen in Aussenbereichen verlegen, WO FROSTGEFAHR BESTEHEN KÖNNTE. Für Aussenbereiche, wo Frostgefahr besteht, Steinzeugfliesen verlegen.

PORCELÁNICO ESMALTADO

BODY GLAZED PORCELAIN TILES / GRES CERAME EMAILLÉ / GLASIER TES FEINSTEINZEUG

SERIE	COLOR	FLEXIÓN ISO-10545-4	DUREZA MOHS/EN-101	ABRASIÓN-PEI ISO-10545-7	CUARTERO ISO-10545-11	RESISTENCIA AL ATAQUE QUÍMICO (ISO-10545-13)				R. HELADA ISO-10545-12	DESPLAZAMIENTO DIN 51130-R	DESPLAZAMIENTO UNE-ENV 12633	CLASIFICACIÓN GAYAFORES
						MANCHAS	AGENTES LIMPIEZA	ADITIVOS PISCINAS	ÁCIDOS/BASES				
ALABASTRO	CREMA	≥ 35	5	IV	CUMPLE	5	GA	GA	GLA/GLA	CUMPLE	-	1	D
ALBANY	CREMA MARFIL	≥ 35 ≥ 35	5 5	IV IV	CUMPLE CUMPLE	5 5	GA GA	GA GA	GLA/GLA GLA/GLA	CUMPLE CUMPLE	- -	1 1	D D
ATLANTIS	MOKA ANTRACITA MARENGO CREMA GRIS	≥ 35 ≥ 35 ≥ 35 ≥ 35 ≥ 35	6 6 6 6 6	III III III IV IV	CUMPLE CUMPLE CUMPLE CUMPLE CUMPLE	5 5 5 5 5	GA GA GA GA GA	GA GA GA GA GA	GLA/GLA GLA/GLA GLA/GLA GLA/GLA GLA/GLA	CUMPLE CUMPLE CUMPLE CUMPLE CUMPLE	- - - - -	1 1 1 1 1	B B C D D
BERLIN	BLANCO AZUL VERDE OCRE	≥ 35 ≥ 35 ≥ 35 ≥ 35	5 5 5 5	V IV IV IV	CUMPLE CUMPLE CUMPLE CUMPLE	5 5 5 5	GA GA GA GA	GA GA GA GA	GLA/GLA GLA/GLA GLA/GLA GLA/GLA	CUMPLE CUMPLE CUMPLE CUMPLE	- - - -	1 1 1 1	D D D D
CARTAGO	ALBERO SIENA CUERO SAND	≥ 35 ≥ 35 ≥ 35 ≥ 35	7 7 7 7	IV IV IV V	CUMPLE CUMPLE CUMPLE CUMPLE	5 5 5 5	GA GA GA GA	GA GA GA GA	GLA/GLA GLA/GLA GLA/GLA GLA/GLA	CUMPLE CUMPLE CUMPLE CUMPLE	R-9 R-9 R-9 R-9	1 1 1 1	GT GT GT GT
CARTAGO COR	ALBERO SIENA CUERO SAND	≥ 35 ≥ 35 ≥ 35 ≥ 35	8 8 8 8	IV IV IV V	CUMPLE CUMPLE CUMPLE CUMPLE	5 5 5 5	GA GA GA GA	GA GA GA GA	GLA/GLA GLA/GLA GLA/GLA GLA/GLA	CUMPLE CUMPLE CUMPLE CUMPLE	R-12 R-12 R-12 R-12	3 3 3 3	GT GT GT GT
COLONIAL	ALBERO SIENA CUERO SAND	≥ 35 ≥ 35 ≥ 35 ≥ 35	7 7 7 7	III IV IV IV	CUMPLE CUMPLE CUMPLE CUMPLE	5 5 5 5	GA GA GA GA	GA GA GA GA	GLA/GLA GLA/GLA GLA/GLA GLA/GLA	CUMPLE CUMPLE CUMPLE CUMPLE	- - - -	1 1 1 1	D GT GT GT
COLONIAL COR	ALBERO SIENA CUERO SAND	≥ 35 ≥ 35 ≥ 35 ≥ 35	8 8 8 8	III IV IV IV	CUMPLE CUMPLE CUMPLE CUMPLE	5 5 5 5	GA GA GA GA	GA GA GA GA	GLA/GLA GLA/GLA GLA/GLA GLA/GLA	CUMPLE CUMPLE CUMPLE CUMPLE	R-12 R-12 R-12 R-12	3 3 3 3	D GT GT GT
COLORS	MOKA, MARINO NARANJA, MALVA LIMA, GRIS, AZUL GRAFITO MARFIL	≥ 35 ≥ 35 ≥ 35 ≥ 35 ≥ 35	5 5 5 5 5	II III III III IV	CUMPLE CUMPLE CUMPLE CUMPLE CUMPLE	5 5 5 5 5	GA GA GA GA GA	GA GA GA GA GA	GLA/GLA GLA/GLA GLA/GLA GLA/GLA GLA/GLA	CUMPLE CUMPLE CUMPLE CUMPLE CUMPLE	- - - - -	1 1 1 1 1	B C C C D
COLORS ANTISLIP	MOKA, MARINO NARANJA, MALVA LIMA, GRIS, AZUL GRAFITO MARFIL	≥ 35 ≥ 35 ≥ 35 ≥ 35 ≥ 35	5 5 5 5 5	II III III III IV	CUMPLE CUMPLE CUMPLE CUMPLE CUMPLE	5 5 5 5 5	GA GA GA GA GA	GA GA GA GA GA	GLA/GLA GLA/GLA GLA/GLA GLA/GLA GLA/GLA	CUMPLE CUMPLE CUMPLE CUMPLE CUMPLE	- - - - -	2 2 2 2 2	B C C C D
EGIPTO	BONE ARENA BLANCO	≥ 35 ≥ 35 ≥ 35	5 5 6	V V V	CUMPLE CUMPLE CUMPLE	5 5 5	GA GA GA	GA GA GA	GLA/GLA GLA/GLA GLA/GLA	CUMPLE CUMPLE CUMPLE	- - -	1 1 1	D D D
ESCORIAL	CUERO COTTO, NATURA	≥ 35 ≥ 35	6 6	III IV	CUMPLE CUMPLE	5 5	GA GA	GA GA	GLA/GLA GLA/GLA	CUMPLE CUMPLE	- -	1 1	C D
ESCORIAL COR	CUERO COTTO, NATURA	≥ 35 ≥ 35	6 6	III IV	CUMPLE CUMPLE	5 5	GA GA	GA GA	GLA/GLA GLA/GLA	CUMPLE CUMPLE	- -	3 3	C D
FONTANA	CREMA	≥ 35	5	IV	CUMPLE	5	GA	GA	GLA/GLA	CUMPLE	-	1	D
GALAXY GALAXY LAPATTO	NEGRO, ÓXIDO NEGRO, ÓXIDO	≥ 35 ≥ 35	7 6	III III	CUMPLE CUMPLE	5 5	GA GA	GA GA	GLB/GLA GLB/GLA	CUMPLE CUMPLE	- -	1 1	C C
GARONA	BEIGE, BONE, PERLA MARENGO NOCE	≥ 35 ≥ 35 ≥ 35	5 5 5	IV II III	CUMPLE CUMPLE CUMPLE	5 5 5	GA GA GA	GA GA GA	GLA/GLA GLA/GLA GLA/GLA	CUMPLE CUMPLE CUMPLE	- - -	1 1 1	D B C
IBERIA	CALIZA, CREMA CUERO, NATURA	≥ 35 ≥ 35	8 8	V IV	CUMPLE CUMPLE	5 5	GA GA	GA GA	GLA/GLA GLA/GLA	CUMPLE CUMPLE	- -	1 1	GT GT
IBERIA COR	CALIZA, CREMA CUERO, NATURA	≥ 35 ≥ 35	8 8	V IV	CUMPLE CUMPLE	5 5	GA GA	GA GA	GLA/GLA GLA/GLA	CUMPLE CUMPLE	R-12 R-12	3 3	GT GT
INDIA	BEIGE CUERO	≥ 35 ≥ 35	8 8	IV IV	CUMPLE CUMPLE	5 5	GA GA	GA GA	GLA/GLA GLA/GLA	CUMPLE CUMPLE	R-9 R-9	1 1	GT GT
INDIA COR	BEIGE CUERO	≥ 35 ≥ 35	8 8	IV IV	CUMPLE CUMPLE	5 5	GA GA	GA GA	GLA/GLA GLA/GLA	CUMPLE CUMPLE	R-12 R-12	3 3	GT GT
KENDO	CREMA, GRIS MOKA, NEGRO	≥ 35 ≥ 35	5 5	IV II	CUMPLE CUMPLE	5 5	GA GA	GA GA	GLA/GLA GLA/GLA	CUMPLE CUMPLE	- -	1 1	D B
LISTONE	BLANCO, ARCE CEREZO NOGAL, WENGUE	≥ 35 ≥ 35 ≥ 35	5 5 5	IV III II	CUMPLE CUMPLE CUMPLE	5 5 5	GA GA GA	GA GA GA	GLA/GLA GLA/GLA GLA/GLA	CUMPLE CUMPLE CUMPLE	- - -	1 1 1	D C B
LUCERNA	CREMA, GRIS, BLANCO	≥ 35	6	IV	CUMPLE	5	GA	GA	GLA/GLA	CUMPLE	-	1	D
LUCERNA ANTISLIP	CREMA, GRIS	≥ 35	6	IV	CUMPLE	5	GA	GA	GLA/GLA	CUMPLE	-		D
MANHATTAN	CREMA, GRIS MARENGO, MOKA	≥ 35 ≥ 35	5 5	IV III	CUMPLE CUMPLE	5 5	GA GA	GA GA	GLA/GLA GLA/GLA	CUMPLE CUMPLE	- -	1 1	D B
MERBAU	BLANCO MIEL, CAOBA, ROBLE OLIVA	≥ 35 ≥ 35 ≥ 35	5 5 5	IV III II	CUMPLE CUMPLE CUMPLE	5 5 5	GA GA GA	GA GA GA	GLA/GLA GLA/GLA GLA/GLA	CUMPLE CUMPLE CUMPLE	- - -	1 1 1	D C B
NORDIKA	WENGUE ROBLE BLANCO, ARCE	≥ 35 ≥ 35 ≥ 35	6 6 6	II III IV	CUMPLE CUMPLE CUMPLE	5 5 5	GA GA GA	GA GA GA	GLA/GLA GLA/GLA GLA/GLA	CUMPLE CUMPLE CUMPLE	- - -	1 1 1	B B D
ORDESA	NATURAL	≥ 35	6	IV	CUMPLE	5	GA	GA	GLA/GLA	CUMPLE	R-9	1	GT
ORLANDO	ALMOND BONE	≥ 35 ≥ 35	6 6	IV IV	CUMPLE CUMPLE	5 5	GA GA	GA GA	GLA/GLA GLA/GLA	CUMPLE CUMPLE	- -	1 1	D D
SLATE	BLANCO GRAFITO ONIX OCRE	≥ 35 ≥ 35 ≥ 35 ≥ 35	7 7 7 7	IV III IV IV	CUMPLE CUMPLE CUMPLE CUMPLE	5 5 5 5	GA GA GA GA	GA GA GA GA	GLA/GLA GLA/GLA GLA/GLA GLA/GLA	CUMPLE CUMPLE CUMPLE CUMPLE	- - - -	1 1 1 1	GT D GT GT
TRENTO	SAND MARFIL CORAL	≥ 35 ≥ 35 ≥ 35	8 8 8	V IV IV	CUMPLE CUMPLE CUMPLE	5 5 5	GA GA GA	GA GA GA	GLA/GLA GLA/GLA GLA/GLA	CUMPLE CUMPLE CUMPLE	R-9 R-9 R-9	1 1 1	GT GT GT
URBAN	BLANCO GRIS, MARENGO	≥ 35 ≥ 35	7 7	IV IV	CUMPLE CUMPLE	5 5	GA GA	GA GA	GLA/GLA GLA/GLA	CUMPLE CUMPLE	- -	2 2	GT GT
VINTAGE	NATURAL WENGUE	≥ 35 ≥ 35	6 6	IV II	CUMPLE CUMPLE	5 5	GA GA	GA GA	GLA/GLA GLA/GLA	CUMPLE CUMPLE	R-9 -	1 1	D B
VINTAGE GRIP	NATURAL	≥ 35	8	IV	CUMPLE	5	GA	GA	GLA/GLA	CUMPLE	R-10	1	GT

características técnicas

PCE

PORCELÁNICO COLOREADO ESMALTADO
COLOURED BODY GLAZED PORCELAIN TILES / GRES CERAME DANS LA MASSE / KOLORIERTES TES GLASIERTES FEINSTEINZEUG

SERIE	COLOR	FLEXIÓN ISO-10545-4	CUARTEO ISO-10545-11	RESISTENCIA AL ATAQUE QUÍMICO (ISO-10545-13)				R. HELADA ISO-10545-12	DESPLAZAMIENTO DIN 51130-R	DESPLAZAMIENTO UNE-ENV 12633	CLASIFICACIÓN GAYAFORES
				MANCHAS	AGENTES LIMPIEZA	ADITIVOS PISCINAS	ÁCIDOS/BASES				
MAKALU	ANTRACITA NATURAL SILVER	≥ 35	CUMPLE	5	GA	GA	GLA/GLA	CUMPLE	R-9	1	B
		≥ 35	CUMPLE	5	GA	GA	GLA/GLA	CUMPLE	R-9	1	GT
		≥ 35	CUMPLE	5	GA	GA	GLA/GLA	CUMPLE	R-9	1	D
MAKALU COR	TODOS	≥ 35	CUMPLE	5	GA	GA	GLA/GLA	CUMPLE	R-10	3	GT
TULUKA	NEGRO MOKA BEIGE, MARFIL GRIS	≥ 35	CUMPLE	5	GA	GA	GLA/GLA	CUMPLE	-	1	A
		≥ 35	CUMPLE	5	GA	GA	GLA/GLA	CUMPLE	-	1	B
		≥ 35	CUMPLE	5	GA	GA	GLA/GLA	CUMPLE	-	1	D
		≥ 35	CUMPLE	5	GA	GA	GLA/GLA	CUMPLE	-	1	C
TRANSIT	RODENO, ARENA, GRIS	≥ 35	CUMPLE	5	GA	GA	GLA/GLA	CUMPLE	-	3	GT
VULCANO VULCANO LAP.	CEMA GRIS NEGRO, TERRA	≥ 35	CUMPLE	5	GA	GA	GLA/GLA	CUMPLE	-	1	D
		≥ 35	CUMPLE	5	GA	GA	GLA/GLA	CUMPLE	-	1	C
		≥ 35	CUMPLE	5	GA	GA	GLA/GLA	CUMPLE	-	1	B

PR

PAVIMENTO PASTA ROJA
RED BODY FLOOR TILES / SOL PÂTE ROUGE / ROTSCHERBIGE BODENFLIESE

SERIE	COLOR	FLEXIÓN ISO-10545-4	DUREZA MOHS/EN-101	ABRASIÓN-PEI ISO-10545-7	CUARTEO ISO-10545-11	RESISTENCIA AL ATAQUE QUÍMICO (ISO-10545-13)				R. HELADA ISO-10545-12	DESPLAZAMIENTO DIN 51130-R	DESPLAZAMIENTO UNE-ENV 12633	CLASIFICACIÓN GAYAFORES
						MANCHAS	AGENTES LIMPIEZA	ADITIVOS PISCINAS	ÁCIDOS/BASES				
ALPINO	BLANCO, ROBLE CENIZA, NATURAL	≥ 20	5	III	CUMPLE	5	GA	GA	GLA/GLA	NO EXIGIDA	-	-	C
		≥ 20	5	II	CUMPLE	5	GA	GA	GLA/GLA	NO EXIGIDA	-	-	B
CALANDA	TEJA	≥ 20	7	IV	CUMPLE	5	GA	GA	GLA/GLA	NO EXIGIDA	-	1	GT
CALZADA CÍRCULO	NEGRO	≥ 20	5	IV	CUMPLE	5	GA	GA	GLA/GLA	NO EXIGIDA	-	3	D
CALZADA FUNCHAL		≥ 20	5	IV	CUMPLE	5	GA	GA	GLA/GLA	NO EXIGIDA	-	3	D
CALZADA GRANITO COR	BEIGE	≥ 20	9	IV	CUMPLE	5	GA	GA	GLA/GLA	NO EXIGIDA	-	3	GT
CALZADA GRANITO COR	GRIS	≥ 20	9	V	CUMPLE	5	GA	GA	GLA/GLA	NO EXIGIDA	-	3	GT
CALZADA NOVA	GRIS	≥ 20	5	IV	CUMPLE	5	GA	GA	GLA/GLA	NO EXIGIDA	-	3	D
CEDRO	CEREZO, NATURAL	≥ 20	5	IV	CUMPLE	5	GA	GA	GLA/GLA	NO EXIGIDA	-	1	D
EVORA	BEIGE, CORAL	≥ 20	5	IV	CUMPLE	5	GA	GA	GLA/GLA	NO EXIGIDA	-	-	D
FOREST	CEREZO, ROBLE NOGAL SAUCE	≥ 20	5	III	CUMPLE	5	GA	GA	GLA/GLA	NO EXIGIDA	-	1	C
		≥ 20	5	II	CUMPLE	5	GA	GA	GLA/GLA	NO EXIGIDA	-	1	B
		≥ 20	5	IV	CUMPLE	5	GA	GA	GLA/GLA	NO EXIGIDA	-	1	D
IROKO	BLANCO, MELADO NATURAL	≥ 20	5	IV	CUMPLE	5	GA	GA	GLA/GLA	NO EXIGIDA	-	1	D
		≥ 20	5	III	CUMPLE	5	GA	GA	GLA/GLA	NO EXIGIDA	-	1	C
MONTANA	MARFIL NOCE	≥ 20	5	IV	CUMPLE	5	GA	GA	GLA/GLA	NO EXIGIDA	-	-	D
		≥ 20	5	IV	CUMPLE	5	GA	GA	GLA/GLA	NO EXIGIDA	-	-	D
MONTIJO	CUERO	≥ 20	5	II	CUMPLE	5	GA	GA	GLA/GLA	NO EXIGIDA	-	-	B
PARQUET	ALISO BLANCO CEREZO NATURAL NOCE	≥ 20	5	III	CUMPLE	5	GA	GA	GLA/GLA	NO EXIGIDA	-	1	C
		≥ 20	5	IV	CUMPLE	5	GA	GA	GLA/GLA	NO EXIGIDA	-	1	D
		≥ 20	5	III	CUMPLE	5	GA	GA	GLA/GLA	NO EXIGIDA	-	1	C
		≥ 20	5	III	CUMPLE	5	GA	GA	GLA/GLA	NO EXIGIDA	-	1	C
		≥ 20	5	III	CUMPLE	5	GA	GA	GLA/GLA	NO EXIGIDA	-	1	C
PROVENZA		≥ 20	5	III	CUMPLE	5	GA	GA	GLA/GLA	NO EXIGIDA	-	1	B
ROBLE	CUERO	≥ 20	4	III	CUMPLE	5	GA	GA	GLA/GLA	NO EXIGIDA	-	1	B
TABLILLA KENYA	MELADO	≥ 20	5	III	CUMPLE	5	GA	GA	GLA/GLA	NO EXIGIDA	-	1	C
TERUEL	CALDERA	≥ 20	7	IV	CUMPLE	5	GA	GA	GLA/GLA	NO EXIGIDA	-	1	GT
VIANA	DOURO GRIS	≥ 20	4	IV	CUMPLE	5	GA	GA	GLA/GHA	NO EXIGIDA	-	-	C
		≥ 20	4	IV	CUMPLE	5	GA	GA	GLA/GHA	NO EXIGIDA	-	-	C
VIENA	GRAFITO NATURAL	≥ 20	5	I	CUMPLE	5	GA	GA	GLA/GLA	NO EXIGIDA	-	-	B
		≥ 20	5	IV	CUMPLE	5	GA	GA	GLA/GLA	NO EXIGIDA	-	-	C



Todos nuestros pavimentos y revestimientos en todos los formatos, cumplen la normativa europea EN-UNE-14411, en cuanto a los parámetros de longitud, anchura, espesor, ortogonalidad y planaridad (UNE - EN ISO 10545-2).

No colocar baldosas de pasta blanca ni de pasta roja en exteriores DONDE PUEDA EXISTIR RIESGO DE HELADA. Para exteriores con riesgo de helada colocar baldosas de porcelánico.



All our paving and tiling in all formats meet European Standards EN-UNE-14411 and the parameters of length, width, thickness, orthogonality and planarity meet UNE - EN ISO 10545-2.

Avoid applying white or red tile paste outdoors WHERE THERE IS A RISK OF FROST. Lay porcelain tiles in outdoor areas which have a risk of frost.



Tous nos pavements et revêtements dans tous les formats, sont conformes à la réglementation européenne EN-UNE-14411, en ce qui concerne les paramètres de longueur, largeur, épaisseur, orthogonalité et planité (UNE - EN ISO 10545-2).

Ne pas poser de pavés en pâte blanche ou en pâte rouge sur les extérieurs OÙ IL POURRAIT EXISTER UN RISQUE DE GELÉE. Pour les extérieurs à vec risque de gelée poser des pavés en porcelanique.



Hinsichtlich Längen-, Breiten-, Stärke-, Orthogonalitäts- und Planitätsparameter (UNE - EN ISO 10545-2) erfüllen alle unsere Boden- und Wandfliesen die europäische Normative EN-UNE-14411

Weder weisssscherbige noch rotscherbige Fliesen in Aussenbereichen verlegen, WO FROSTGEFAHR BESTEHEN KÖNNTE. Für Aussenbereiche, wo Frostgefahr besteht, Steinzeugfliesen verlegen.

	SERIE	COLOR	ABSORCIÓN DE AGUA	FLEXIÓN ISO-10545-4	CUARTERO ISO-10545-11	RESISTENCIA AL ATAQUE QUÍMICO (ISO-10545-13)				
						MANCHAS	AGENTES LIMPIEZA	ADITIVOS PISCINAS	ÁCIDOS-BASES	
ZÓCALOS 20x20	ACUARELA		≥10% Grupo BIII	NO EXIGIDA	CUMPLE	5	GA	GA	GLA/GLA	
	ALHAMA	BEIGE CALDERA CUERO	≥10% Grupo BIII ≥10% Grupo BIII ≥10% Grupo BIII	NO EXIGIDA	CUMPLE CUMPLE CUMPLE	5 5 5	GA GA GA	GA GA GA	GLA/GLA GLB/GLA GLA/GLA	
	ARACENA	CUERO	≥10% Grupo BIII	NO EXIGIDA	CUMPLE	5	GA	GA	GLA/GLA	
	ARGEL	CUERO	≥10% Grupo BIII	NO EXIGIDA	CUMPLE	5	GA	GA	GLA/GLA	
	BOUQUET	AZUL/MELADO	≥10% Grupo BIII	NO EXIGIDA	CUMPLE	5	GA	GA	GLA/GLA	
	GREDOS	BEIGE CALDERA CUERO	≥10% Grupo BIII ≥10% Grupo BIII ≥10% Grupo BIII	NO EXIGIDA	CUMPLE CUMPLE CUMPLE	5 5 5	GA GA GA	GA GA GA	GLB/GLA GLA/GLA GLB/GLA	
	LISBOA	AZUL	≥10% Grupo BIII	NO EXIGIDA	CUMPLE	5	GA	GA	GLA/GLA	
	MOGUER	IRIS	≥10% Grupo BIII	NO EXIGIDA	CUMPLE	5	GA	GA	GLA/GLA	
	PRIMAVERA	IRIS	≥10% Grupo BIII	NO EXIGIDA	CUMPLE	5	GA	GA	GLA/GLA	
	TUNEZ	IRIS CUERO	≥10% Grupo BIII ≥10% Grupo BIII	NO EXIGIDA	CUMPLE CUMPLE	5 5	GA GA	GA GA	GLA/GLA GLB/GLA	
ZÓCALOS 14x28	ALCAZAR		≥10% Grupo BIII	NO EXIGIDA	CUMPLE	5	GA	GA	GLA/GLA	
	ALHAMBRA		≥10% Grupo BIII	NO EXIGIDA	CUMPLE	5	GA	GA	GLA/GLA	
	CARTUJA	AZUL/MELADO	≥10% Grupo BIII	NO EXIGIDA	CUMPLE	5	GA	GA	GLA/GLA	
	SEVILLA		≥10% Grupo BIII	NO EXIGIDA	CUMPLE	5	GA	GA	GLA/GLA	
ZÓCALOS 15x20	ÉCJA		≥10% Grupo BIII	NO EXIGIDA	CUMPLE	5	GA	GA	GLA/GLA	
	GALÁN BASE GALÁN FLOR GALÁN PÉTALO	IRIS/MELADO IRIS/MELADO IRIS/MELADO	≥10% Grupo BIII ≥10% Grupo BIII ≥10% Grupo BIII	NO EXIGIDA	CUMPLE CUMPLE CUMPLE	5 5 5	GA GA GA	GA GA GA	GLA/GLA GLB/GLA GLB/GLA	
	GARDENIA BASE GARDENIA FLOR GARDENIA PÉTALO	IRIS/MELADO IRIS/MELADO IRIS/MELADO	≥10% Grupo BIII ≥10% Grupo BIII ≥10% Grupo BIII	NO EXIGIDA	CUMPLE CUMPLE CUMPLE	5 5 5	GA GA GA	GA GA GA	GLA/GLA GLB/GLA GLB/GLA	
	GENIL		≥10% Grupo BIII	NO EXIGIDA	CUMPLE	5	GA	GA	GLA/GLA	
	MARBELLA	AZUL/MELADO	≥10% Grupo BIII	NO EXIGIDA	CUMPLE	5	GA	GA	GLA/GLA	
	MERIDA NARANJA		≥10% Grupo BIII	NO EXIGIDA	CUMPLE	5	GA	GA	GLA/GLA	
	PÉRGOLA COLUMNA	IRIS/MELADO	≥10% Grupo BIII	NO EXIGIDA	CUMPLE	5	GA	GA	GLB/GLA	
	PÉRGOLA CAPITEL	IRIS/MELADO	≥10% Grupo BIII	NO EXIGIDA	CUMPLE	5	GA	GA	GLB/GLA	
	PÉRGOLA ARCO	IRIS/MELADO	≥10% Grupo BIII	NO EXIGIDA	CUMPLE	5	GA	GA	GLB/GLA	
	REVESTIMIENTO PASTA ROJA 20x60	BOREAL	TODA LA SERIE	≥10% Grupo BIII	NO EXIGIDA	CUMPLE	5	GA	GA	GLA/GLA
COSMOS		TODA LA SERIE	≥10% Grupo BIII	NO EXIGIDA	CUMPLE	5	GA	GA	GLA/GLA	
DEKORA		TODA LA SERIE	≥10% Grupo BIII	NO EXIGIDA	CUMPLE	5	GA	GA	GLA/GLA	
EMBASSY		TODA LA SERIE	≥10% Grupo BIII	NO EXIGIDA	CUMPLE	5	GA	GA	GLA/GLA	
HELENA		TODA LA SERIE	≥10% Grupo BIII	NO EXIGIDA	CUMPLE	5	GA	GA	GLA/GLA	
20x40		ALLEGRA	TODA LA SERIE	≥10% Grupo BIII	NO EXIGIDA	CUMPLE	5	GA	GA	GLA/GLA
		DUNNE	MOKA BONE, GRIS, SILVER	≥10% Grupo BIII ≥10% Grupo BIII	NO EXIGIDA	CUMPLE CUMPLE	5 5	GA GA	GA GA	GLB/GLA GLA/GLA
		LINNEA	TODA LA SERIE	≥10% Grupo BIII	NO EXIGIDA	CUMPLE	5	GA	GA	GLA/GLA
		ISLANDIA	TODA LA SERIE	≥10% Grupo BIII	NO EXIGIDA	CUMPLE	5	GA	GA	GLA/GLA
20x20		ALMONTE	TODA LA SERIE	≥10% Grupo BIII	NO EXIGIDA	CUMPLE	5	GA	GA	GLA/GLA
	CRETA	TODA LA SERIE	≥10% Grupo BIII	NO EXIGIDA	CUMPLE	5	GA	GA	GLA/GLA	
	EUROPA BLANES/MANISES/CADAQUES ATLAS LYS		≥10% Grupo BIII ≥10% Grupo BIII	NO EXIGIDA	CUMPLE CUMPLE	5 5	GA GA	GA GA	GLA/GLA GLB/GLA	
	TEBAS	TODA LA SERIE	≥10% Grupo BIII	NO EXIGIDA	CUMPLE	5	GA	GA	GLA/GLA	
PIEZAS ESPECIALES	BLANCOS		≥10% Grupo BIII	NO EXIGIDA	CUMPLE	5	GA	GA	GLB/GLA	
	MARRÓN		≥10% Grupo BIII	NO EXIGIDA	CUMPLE	5	GA	GA	GLA/GLA	
	AZUL N		≥10% Grupo BIII	NO EXIGIDA	CUMPLE	5	GA	GA	GLA/GLA	
	MODELOS PLOMO AZUL ANTIC/MELADO/VERDE ANTIC		≥10% Grupo BIII ≥10% Grupo BIII	NO EXIGIDA	NO CUMPLE	1	GB	GB	GLC/GLA	
	OLAMBRILLAS		≥10% Grupo BIII	NO EXIGIDA	CUMPLE	5	GA	GA	GLA/GLA	
	LETRAS Y NÚMEROS		≥10% Grupo BIII	NO EXIGIDA	CUMPLE	5	GA	GA	GLA/GLA	
	CENEFAS		≥10% Grupo BIII	NO EXIGIDA	CUMPLE	5	GA	GA	GLB/GLA	
	MOLDURA UNIVERSAL	CUERO/BEIGE	≥10% Grupo BIII	NO EXIGIDA	CUMPLE	5	GA	GA	GLA/GLA	
	MOLDURA UNIVERSAL	CALDERA	≥10% Grupo BIII	NO EXIGIDA	CUMPLE	5	GA	GA	GLB/GLA	
	LISO AZUL N		≥10% Grupo BIII	NO EXIGIDA	CUMPLE	5	GA	GA	GLA/GLA	
LISOS 15x20	LISO RELIEVE	AZUL ANTIC	≥10% Grupo BIII	NO EXIGIDA	NO CUMPLE	1	GB	GB	GLC/GLA	
	LISO	VERDE CLARO	≥10% Grupo BIII	NO EXIGIDA	CUMPLE	5	GA	GA	GLA/GLA	
	LISO RELIEVE	MELADO	≥10% Grupo BIII	NO EXIGIDA	NO CUMPLE	1	GB	GB	GLA/GLA	
	LISO AZUL		≥10% Grupo BIII	NO EXIGIDA	CUMPLE	5	GA	GA	GLA/GLA	
LISOS 14x28	LISO AZUL		≥10% Grupo BIII	NO EXIGIDA	CUMPLE	5	GA	GA	GLA/GLA	
	LISO MELADO		≥10% Grupo BIII	NO EXIGIDA	NO CUMPLE	1	GB	GB	GLC/GLA	

🇪🇸 Todos nuestros pavimentos y revestimientos en todos los formatos, cumplen la normativa europea EN-UNE-14411, en cuanto a los parámetros de longitud, anchura, espesor, ortogonalidad y planaridad (UNE - EN ISO 10545-2). No colocar baldosas de pasta blanca ni de pasta roja en exteriores DONDE PUEDA EXISTIR RIESGO DE HELADA. Para exteriores con riesgo de helada colocar baldosas de porcelánico.

🇬🇧 All our paving and tiling in all formats meet European Standards EN-UNE-14411 and the parameters of length, width, thickness, orthogonality and planarity meet UNE - EN ISO 10545-2. Avoid applying white or red tile paste outdoors WHERE THERE IS A RISK OF FROST. Lay porcelain tiles in outdoor areas which have a risk of frost.

🇫🇷 Tous nos pavements et revêtements dans tous les formats, sont conformes à la réglementation européenne EN-UNE-14411, en ce qui concerne les paramètres de longueur, largeur, épaisseur, orthogonalité et planéité (UNE - EN ISO 10545-2). Ne pas poser de pavés en pâte blanche ou en pâte rouge sur les extérieurs OÙ IL POURRAIT EXISTER UN RISQUE DE GELÉE. Pour les extérieurs avec risque de gelée poser des pavés en porcelanique.

🇩🇪 Hinsichtlich Längen-, Breiten-, Stärke-, Orthogonalitäts- und Planitätsparameter (UNE - EN ISO 10545-2) erfüllen alle unsere Boden- und Wandfliesen die europäische Normative EN-UNE-14411. Weder weissscherbige noch rotscherbige Fliesen in Aussenbereichen verlegen, WO FROSTGEFAHR BESTEHEN KÖNNTE. Für Aussenbereiche, wo Frostgefahr besteht, Steinzeugfliesen verlegen.



NOTA: Todos los colores de este catálogo deben ser considerados como indicativos, debido a los procesos de impresión.



NOTE: Due to the printing process, all of the colours in this catalogue should only be considered a guide.



REMARQUE: Les couleurs de ce catalogue sont présentées à titre indicatif à cause des processus d'impression.



ANMERKUNG: Alle Farben dieses Katalogs sind wegen des Druckverfahrens als rein richtungweisend anzusehen.